

Joukkueen ilmoittaminen sarjaan - info

Päivitetty 18.8. joukkuekoodi-info, joukkueen yhteystiedot

Päivitetty 9.9. kotikenttätiedot

Päivitetty 14.9. pelaaja- ja valmentajatietojen lisääminen

Uusi sarjanhallinta eLSA -projektissa Koripalloliitto parantaa tietoturvaa ja otamme jatkossa eri käyttäjäryhmien osalta käyttöön vahvan tunnistautumisen; vahvasti tunnistautuneet joukkueen yhteyshenkilöt käsittelevät seuran jäsenistön henkilötietoja (eSCO-pöytäkirjasovellus).


eLSA-sarjanhallintaan on tuotu 2021–22 kaudelta olemassa olevat henkilöt automaattisesti yhteyshenkilöiksi joukkueisiin. ”Olemassa oleva” henkilö tässä yhteydessä tarkoittaa eLSA-järjestelmän kannalta olemassa olevaa henkilöä. eLSA on yhteydessä Sense-lisenssirekisteriin. Mikäli henkilö on pystytty tunnistamaan nimen ja sähköpostin perusteella Basket-ID (lisenssinumero) -numerolliseksi henkilöksi, on hänen ID-numeronsa haettavissa automaattisesti eLSAan, ja vahvan tunnistautumisen jälkeen hän pystyy ilmoittamaan edelliskauden joukkueen sarjaan. Mikäli henkilö on ollut joukkueen yhteyshenkilö ilman ID-numeroa, on hän eLSAssa ”uusi henkilö” eli hänen tiedot on poistettu.

Jokainen joukkue voidaan ilmoittaa myös uutena joukkueena sarjaan, mutta silloin joukkue menettää edellisen kauden pelihistorian sekä eSCO-pöytäkirjasovellukseen kaudella 2021–22 merkityn Pelaajat-listan. Suositeltavaa siis on ilmoittaa joukkue aiemman kauden tiedoilla.

Seuran pääkäyttäjä tai joukkueessa kiinni oleva yhteyshenkilö voi kutsua uuden yhteyshenkilön aiemman kauden joukkueeseen, jotta joukkue voidaan ilmoittaa edelliskauden tiedoilla uuteen sarjaan. Seura voi itse myös ilmoittaa joukkueen sarjaan ja sen jälkeen kutsua yhteyshenkilön joukkueeseen.

Kirjautuminen

Suorita vahva tunnistautuminen: Kirjaudu <https://elsa.basket.fi/> -sivustolla, valitse alta vahvan tunnistautumisen linkki ja palaa sivulle tunnistautumisen tehtyäsi:



Kirjautuminen: eLSA

Basket-ID

Salasana

Kirjaudu

[Tilaa uusi salasana](#)

Kirjautuaksesi tarvitset vahvasti tunnistetun Basket-ID -tunnuksen sekä salasanan. Mikäli sinulla ei ole vahvasti tunnistettua tunnusta, voit tehdä sen [täällä](#). Muista palata tähän kirjautumisikkunaan tunnistamisen jälkeen.

Vahva tunnistautuminen tehdään ainoastaan yhden kerran. Kun kukin henkilö on tunnistautunut vahvasti kertaalleen, kirjautuu hän aina jatkossa kaikille Koripalloliiton vahvaa tunnistautumista vaativien järjestelmien palvelualueille ID-numerolla ja luomallaan salasanalla. Salasanan vahvuusvaatimukset: salasanassa pitää olla vähintään 8 merkkiä, mutta ei tarvitse erikoismerkkejä tai isoja ja pieniä kirjaimia.

Basket ID -tunnuksen luonti

Tervetuloa luomaan Basket-ID -tunnus, jolla pääset kirjautumaan Koripalloliiton vahvaa tunnistautumista vaativiin järjestelmiin. Luontia varten tarvitset verkkopankkitunnukset ja aikaa parin minuutin verran.

Luot prosessissa itsellesi Basket-ID -tunnuksen lisäksi myös salasanan. Tunnusparilla pystyt jatkossa käyttämään seuraavia järjestelmiä, mikäli sinulla on niiden operoinnissa rooli tai käytät järjestelmiä asioimiseen: eLSA-sarjanhallintajärjestelmä, eSCO-pöytäkirja, Sense-jäsenrekisteri, Edustus.fi-palvelu (seurasiirrot), TAPU-palvelu (tapahtumiin ilmoittautuminen). Kertaluontoisella vahvalla tunnistautumisella parannetaan tietoturvaa sekä tietojen kirjautumista oikein.

Suostun siihen, että henkilötietoni (henkilötunnus, nimi ja yhteystiedot) tallennetaan Koripalloliiton jäsenrekisteriin.*

ALOITA

Huom! Vaikka tiedät oman lisenssinumerosi, tulee sinun käydä kirjautumassa tällä sivustolla luomassa ID:lle identiteetti sekä itsellesi salasana.

Järjestelmä lähettää ID-numeron sähköpostitse

Basket-ID -tunnuksesi



basket@mg.sensereg.com

Vastaanottaja

Kiitos rekisteröitymisestä!

Basket-ID -tunnuksesi on nyt luotu ja se on

Kopioi tunnuksesi talteen ja merkitse salasanasasi turvalliseen paikkaan erilleen tunnuksesta.

Sinun ei tarvitse enää käyttää pankkitunnistautumista, vaan voit kirjautua tunnuksella ja salasanallasi Koripalloliiton vahvaa tunnistautumista vaativiin järjestelmiin. Salasanan voit uusia vahvaa tunnistautumista vaativan järjestelmän kirjautumissivulla.

Mikäli henkilö yrittää kirjautua ID-numerolla suoraan ilman vahvaa tunnistautumista, ohjataan henkilö vahvaan tunnistautumiseen

Vahva tunnistautuminen vaaditaan

Hei

Basket-ID tunnuksesi löytyi, mutta se täytyy aktivoida vahvalla tunnistuksella.

Pääset tunnistautumaan osoitteessa <https://id.basket.fi>

Tunnistauduttuasi kirjautu uudelleen tästä

Ilmoittautuminen – olemassa oleva joukkue

Mikäli joukkueen yhteyshenkilöllä on ID-numero, pystyy hän ilmoittamaan edelliskauden joukkueen uudelle kaudelle. Tällöin joukkueen pelihistoria sekä Pelaajat-lista eSCO:ssa säilyy.

Sinut voidaan myös kutsua edelliskauden joukkueeseen yhteyshenkilöksi joukkueen tai seuran toimesta. Tällöin saat sähköpostitse kutsun, joka ohjaa sinut vahvaan tunnistautumiseen:

Joukkuekutsu Seura X B-team



TorneoPal <noreply@torneopal.fi>
Vastaanottaja

Hei

Sinut on kutsuttu rooliin Toimihenkilö.

Seura: Seura X

Joukkue: B-team

Sukupuoli: Ei määritelty

Kirjaudu sisään eLSA:n vahvan tunnistautumisen kautta, jonka jälkeen paina [tästä](#).

Suorita vahva tunnistautuminen: Kirjaudu <https://elsa.basket.fi/> -sivustolla, valitse alta vahvan tunnistautumisen linkki. Luo prosessissa salasana ja palaa kirjautumissivulle kirjautumiseen.

Ilmoittautuminen – tunnistettu henkilö ja vanha joukkue

Suorita vahva tunnistautuminen: Kirjaudu <https://elsa.basket.fi/> -sivustolla, valitse alta vahvan tunnistautumisen linkki. Luo prosessissa salasana ja palaa kirjautumissivulle kirjautumiseen.

Kirjaudu ja valitse joukkueesi:

Oma tili

Seurat	Joukkueet									
Seura X	<table><thead><tr><th>Joukkue</th><th>Ikäluokka</th><th>Rooli</th></tr></thead><tbody><tr><td>Sarjat</td><td></td><td></td></tr><tr><td>B-team</td><td></td><td>Päävalmentaja</td></tr></tbody></table>	Joukkue	Ikäluokka	Rooli	Sarjat			B-team		Päävalmentaja
Joukkue	Ikäluokka	Rooli								
Sarjat										
B-team		Päävalmentaja								
Tsilohkot Kansainväliset, 2021-2022										
Ilmoita uusi joukkue seuraan Seura X										
Ilmoita uusi joukkue muuhun seuraan										

Valitse vasemmalta Kilpailut ja oikea alue, johon ilmoitat joukkueen

Oma tili

Joukkue: B-team
Tesilohkot Kansainväliset

Joukkuetiedot

Taustahenkilöt

Pelaajat

Kilpailut

Ottelut

B-team

Kilpailu	Sarja	Nimi	Tila	Maksu
Huom	Sis Huom	Asettelutoive		
Eteläinen alue 2022-23	19-vuotiaat pojat III divisioona Eteläinen alue	B-team	Ilmoittautunut	200.00
2021-2022	Tesilohkot Kansainväliset	B-team	Ilmoittautunut	0.00
2020-2021	testisarja Pohjoinen alue	B-team	Ilmoittautunut	0.00
2019-2020	testisarja Pohjoinen alue	B-team	Ilmoittautunut	0.00
2018-2019	testisarja Pohjoinen alue	B-team	Ilmoittautunut	0.00

Ilmoittaudu
Eteläinen alue 2022-23
Itäinen alue 2022-23

Tallenna

Valitse sarja, johon ilmoitat joukkueen

Ilmoittaudu

Eteläinen alue 2022-23 19-vuotiaat pojat I divisioona Eteläinen alue -1.8.2022 200 EUR

Itäinen alue 2022-23 - Valitse sarja -

Ehdollinen ilmoittautuminen

Tallenna

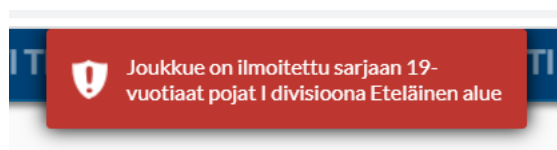
Miehet

19-vuotiaat pojat I divisioona Eteläinen alue -1.8.2022

Naiset

19-vuotiaat tytöt I divisioona Eteläinen alue -1.8.2022

Muista painaa Tallenna!



Ehdollinen ilmoittautuminen

Joihinkin alueiden nuorten sarjoista voi ilmoittautua ehdollisena eli joukkue vahvistaa sarjaan osallistumisensa, mikäli ei pääse valtakunnallisista karsinnoista valtakunnalliseen sarjaan. Ilmoittautumisen yhteydessä on tällöin rastittava "Ehdollinen ilmoittautuminen".

Ilmoittaudu

Eteläinen alue 2022-23 19-vuotiaat pojat I divisioona Eteläinen alue -1.8.2022 200 EUR

Itäinen alue 2022-23

Ehdollinen ilmoittautuminen

Ilmoittautuminen - kokonaan uusi henkilö ja joukkue

Suorita vahva tunnistauminen: Kirjaudu <https://elsa.basket.fi/> -sivustolla, valitse alta vahvan tunnistautumisen linkki. Luo prosessissa salasana ja palaa kirjautumissivulle kirjautumiseen.

Oma tili

Tero Testi Äyrämö

Joukkueet		
Joukkue	Ikäluokka	Rooli
Sarjat		
Ilmoita uusi joukkue muuhun seuraan		

? Ohje Ohjeita ELSAn käyttöön

Poistu

Joukkueiden tulevat ottelut 30pv
Ei tulevia otteluita 30pv aikana

Valitse oikea kilpailu

Ilmoittautuminen

Valitse kilpailu

[Eteläinen alue 2022-23](#)

[Itäinen alue 2022-23](#)

Valitse alaspöytävalikosta oikea seura, sarja sekä kirjoita joukkueen nimi -> Lähetä ilmoittautuminen.

Eteläinen alue 2022-23 ilmoittautuminen [\(Vaihda kilpailu\)](#)

Ohje ilmoittautumista varten

Täytetään Pelikausi / Ilmoittautuminen sivulla

<https://koripallo.test.torneopal.fi/taso/turnaus.php?turnaus=etekp2223&sivu=ilmoittautuminen>

Joukkue	
Seura	Seura X
Sarja	10-vuotiaat mikropojat I divisioona Ete... 200 EUR
Joukkue	Joukkueen nimi
Kirjoita joukkueen nimeen ikäluokka ainoastaan mikäli osallistutte muuhun kuin oman ikäluokkanne sarjaan.	

Joukkueen yhdyshenkilö	
Tero Testi Äyrämö	
aa@aa.fi	
012 3456	

[Lähetä ilmoittautuminen](#)

Koska ilmoittautuminen on tehty uutena joukkueena eLSassa, tulee seuran hyväksyä joukkue seuraan kuuluvaksi ennen kuin ilmoittaja pääsee joukkueen tietoihin käsiksi. Ilmoittautuminen siis onnistuu keneltä tahansa, mutta joukkueen tietojen muokkaus vain seuran hyväksymiltä henkilöiltä.

Seuran hyväksymisen jälkeen yhteyshenkilö pääsee lisäämään pelaajia kokoonpanoon Pelaajat-listalle. Huom! Pelaajia voi edelleen jatkossa lisätä myös eSCO-pöytäkirjasovelluksen kautta Pelaajat-listalle joukkuekoodilla.

Oma tili

Tero Testi Äyrämö

Joukkueet		
Joukkue	Ikäluokka	Rooli
Sarjat		
Seura X/kolmonen (Seura ei ole vahvistanut)		
Naisten III divisioona Eteläinen alue, <i>Eteläinen alue 2022-23</i>		

[Ilmoita uusi joukkue seuraan Seura X](#)

[Ilmoita uusi joukkue muuhun seuraan](#)

Joukkue näkyy ilmoitettuna sarjaan henkilön eLSA-etusivulla, mutta henkilö ei pääse joukkueen tietoihin ennen kuin seura on käynyt hyväksymässä ilmoittautumisen. Seuran hyväksytyä ilmoittautumisen, aktivoituu joukkueen nimi linkiksi.

Ilmoittautuneet

Sarjoihin ilmoittautuneet joukkueet näkyvät kirjautuneelle henkilölle Oman tilin etusivulla kilpailuittain:

Oma tili

SIRPA SEURAKÄYTTÄJÄ

Seurat	Joukkueet		
Seura X	Joukkue	Ikäluokka	Rooli
	Sarjat		
	Ilmoita uusi joukkue seuraan Seura X		
	Ilmoita uusi joukkue muuhun seuraan		

Muut joukkueet
B-team Toimihenkilö

Ilmoittautuneet joukkueet sarjoittain
Valtakunnalliset sarjat 2022-23
Eteläinen alue 2022-23
Itäinen alue 2022-23
Kaakkoinen alue 2022-23
Keskinen alue 2022-23
Läntinen alue 2022-23
Pohjoinen alue 2022-23

[Ohjeita ELSAn käyttöön](#)

[Poistu](#)

Yhteyshenkilöt

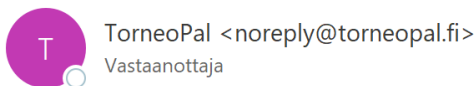
Voit kutsua joukkueen yhteyshenkilöksi henkilön **Kutsu henkilö** -kohdasta:

The screenshot shows the 'B-team' management interface. At the top, there are navigation buttons: 'Joukkuetiedot', 'Taustahenkilöt', 'Pelaajat', 'Kilpailut', and 'Ottelut'. The main content area is titled 'Taustahenkilöt' and includes a dropdown for 'Yhteyshenkilö'. Below this, there is a text box explaining that the selected contact's name, phone number, and email address will be displayed in eLSA's match information for the respondent and used for naming in reports. There are two buttons: 'Liitä taustahenkilöitä seurasta' and 'Kutsu henkilö'. A table lists existing contacts with columns: Lis, Nimi, Email, Puhelin, Basket-ID, Rooli, Vastuu, Tiedotteet, and Poista. One contact, 'Eija Pelaaja', is listed with email 'ulla@basket.fi'. A modal form is open for adding a new contact, with fields for Email (office@basket.fi), Etunimi (Katja), Sukunimi (Koripalloilija), and Rooli (Toimihenkilö). There are 'Kutsu henkilö' and 'Peruuta' buttons at the bottom of the modal.

Hänelle pitää lisätä vielä rooli; joku valmentajista, joukkueenjohtaja tai muu toimihenkilö.

Henkilölle lähtee kutsu sähköpostitse liittyä joukkueeseen ja hänet ohjataan vahvan tunnistautumiseen <https://elsa.basket.fi/>-sivustolle.

Joukkuekutsu Seura X B-team



Hei

Sinut on kutsuttu rooliin Toimihenkilö.

Seura: Seura X


Joukkue: B-team

Sukupuoli: Ei määritelty

Kirjaudu sisään eLSA:n vahvan tunnistautumisen kautta, jonka jälkeen paina [tästä](#).

eSCO-joukkuekoodi

Joukkuekoodeja ei enää lähetetä sähköpostitse. Joukkueen koodin eSCO-pöytäkirjasovellusta varten saat näkyville painamalla lukon kuvaa tai kopioitua suoraan leikepöydälle klikkaamalla sinistä kuvaketta:



Oma tili

Joukkue:
B-team
Tesilohkot Kansainväliset


Joukkuetiedot



Taustahenkilöt

Pelaajat

Kilpailut

Ottelut


**B-team**

Seura	Seura X
Nimi	B-team
Pelaajien syntymävuosi	<input type="text"/>
WWW	<input type="text"/>
Kotiasun värit (vaalea)	Paita <input type="color"/>
	Housut <input type="color"/>
Vierasasun värit (tumma)	Paita <input type="color"/>
	Housut <input type="color"/>
Joukkuekoodi	<input type="text"/>  



Tallenna

Joukkueen kotikenttä

Seurasi on merkinnyt seuralle kotikentän, jossa eniten joukkueet pelaavat otteluitaan. Tämä kotikenttä on muuttunut automaattisesti joukkueiden kotikentäksi, mutta joukkue voi itsellensä käydä muuttamassa kotikentän, jossa pelit todellisuudessa ovat. Järjestelmä laskee joukkueiden välisiä kilometrejä ottelussa tämän kentätiedon perusteella, joten suuremmissa kaupungeissa kilometreillä voi olla isompi merkitys kuin pienemmissä.



Testijoukkue / Seura X

Seura	Seura X
Nimi	Testijoukkue / Seura X
Pelaajien syntymävuosi	<input type="text"/>
WWW	<input type="text"/>
Kotiasun värit (vaalea)	Paita <input type="color"/>
	Housut <input type="color"/>
Vierasasun värit (tumma)	Paita <input type="color"/>
	Housut <input type="color"/>
Kotikenttä	Seuran kotikenttä on Aapiskujan koulu. Valitse tästä kenttä, jos se poikkeaa seuran kentästä. <input type="text" value="--"/>
Joukkuekoodi	<input type="text"/>  

Kokoonpanot

Joukkueen **Pelaajat-kohdassa** voit lisätä tai poistaa **pelaajia** kokoonpanosta. Nämä tiedot näkyvät pöytäkirjasovellus eSCOssa automaattisesti. Uuden joukkueen Pelaajat-kohta on tyhjä, vanhana joukkueena ilmoitetun joukkueen kokoonpano periytyy edelliseltä kaudelta.

Pelaajia voi lisätä tässä kohdassa (suositus!) tai eSCOn puolella joukkuekoodilla kirjautumalla. Molemmilla alustoilla tehdyt muutokset päivittyvät välittömästi toiselle alustalle.

Vain lisenssin maksaneita oman seuran pelaajia, joiden ikäluokka mahtuu sarjalle määritettyyn ikähaarukkaan, voi lisätä kokoonpanoon. Esimerkiksi yli-ikäispelaajien tiedot tulee pyytää kilpailunjärjestäjän lisäävän.

Uusi joukkue ja tyhjä näkymä:

The screenshot shows the ELSA interface for a new team named 'B-team'. The left sidebar contains navigation options: Oma tili, Joukkue: B-team Testisarja, Joukkuetiedot, Taustahenkilöt, **Pelaajat**, Kilpailut, Ottelut, and ET-palkkiot. The main content area has a warning: 'Muista painaa sivun alareunasta Tallenna, kun olet syöttänyt pelaajien tiedot! Tee tämä ennen siirtymistä toiselle sivulle.' Below the warning is a button 'Liitä pelaajia seurasta'. A table titled 'Pelaajat (0)' is shown with columns: Nro, Sukunimi, Etunimi, Kapt, Svuoosi, Basket-ID, Lisenssi, Ei akt, and Poista. At the bottom are buttons 'Tallenna' and 'Tulosta'.

Vanha joukkue, jossa edellisvuoden kokoonpano:

The screenshot shows the ELSA interface for an existing team with 13 players. The warning and 'Liitä pelaajia seurasta' button are present. The table titled 'Pelaajat (13)' has columns: Nro, Sukunimi, Etunimi, Kapt, Svuoosi, Basket-ID, Lisenssi, Ei akt, and Poista. The 'Sukunimi' and 'Etunimi' columns are redacted with a black box containing the text 'Pelaajatiedot peitetty'. The 'Lisenssi' column shows various license types like '10-12 -vuotiaat 6.9.' and '10-12 -vuotiaat 4.8.'. The 'Ei akt' column has checkboxes, and the 'Poista' column has trash and edit icons. At the bottom are buttons 'Tallenna' and 'Tulosta'.

Näkymässä näet suoraan, onko pelaaja maksanut lisenssin vai ei. "Liitä pelaajia seurasta"-kohdasta voit lisätä pelaajia kokoonpanoon.

Pelaajia voi huoletta poistaa kokoonpanosta; pelaajan tiedot poistuvat vain tästä näkymästä, mutta pelaajan historiatieto säilyy.

This is a close-up of the player list table. The row for player number 95 is highlighted in red. The 'Sukunimi' and 'Etunimi' fields are redacted with a black box. The 'Lisenssi' field is empty. The 'Ei akt' field has a checked checkbox. The 'Poista' field has a trash icon and an edit icon. Below the table are buttons 'Tallenna' and 'Tulosta', with 'Tallenna' highlighted in red.

Valmentajien lisääminen tapahtuu **Taustahenkilöt-kohdassa**. Alla olevassa esimerkissä ylimmäinen henkilö on maksanut Teknisen lisenssin ja hänen rooliksi on merkitty ”Päävalmentaja”, jolloin hän näkyy eSCO-pöytäkirjasovelluksessa joukkueen valmentajana.

Joukkuetiedot Taustahenkilöt Pelaajat Kilpailut Ottelut ET-palkkiot

Taustahenkilöt

Yhteyshenkilö

Valitun yhteyshenkilön nimi, puhelinnumero ja sähköpostiosoite näytetään eLSassa ottelun tiedoissa vastustajalle ja tehtäviin nimetyille erotuomareille.

Lis	Nimi	Email	Puhelin	Basket-ID	Rooli	Vastuu	Tiedotteet	Poista
Tekninen lisenssi					Päävalmentaja	<input checked="" type="checkbox"/>	<input checked="" type="checkbox"/>	<input type="checkbox"/>
Ei voimassa					Joukkueenjohtaja	<input checked="" type="checkbox"/>	<input checked="" type="checkbox"/>	<input type="checkbox"/>

Kohdassa voi lisätä valmentajan seurasta ”Liitä taustahenkilöitä seurassa” -kohdasta; rooliksi on merkittävä ”Päävalmentaja” tai ”Valmentaja”. Valmentaja, jonka seurasidonnaisuus ei ole ko. seurassa, tulee kutsua joukkueeseen ”Kutsu henkilö” -komennon kautta.