

Koripallon pelaajamäärät 2014/15 - 2022/23

**KATSAUS KORIPALLON PELAAJAMÄÄRIEN KEHITYKSEEN
YHDEKSÄN KAUDEN LISENSIAINEISTOJEN PERUSTEELLA**

Timo Mannonen ja Markku Salmikivi, 2.7.2023



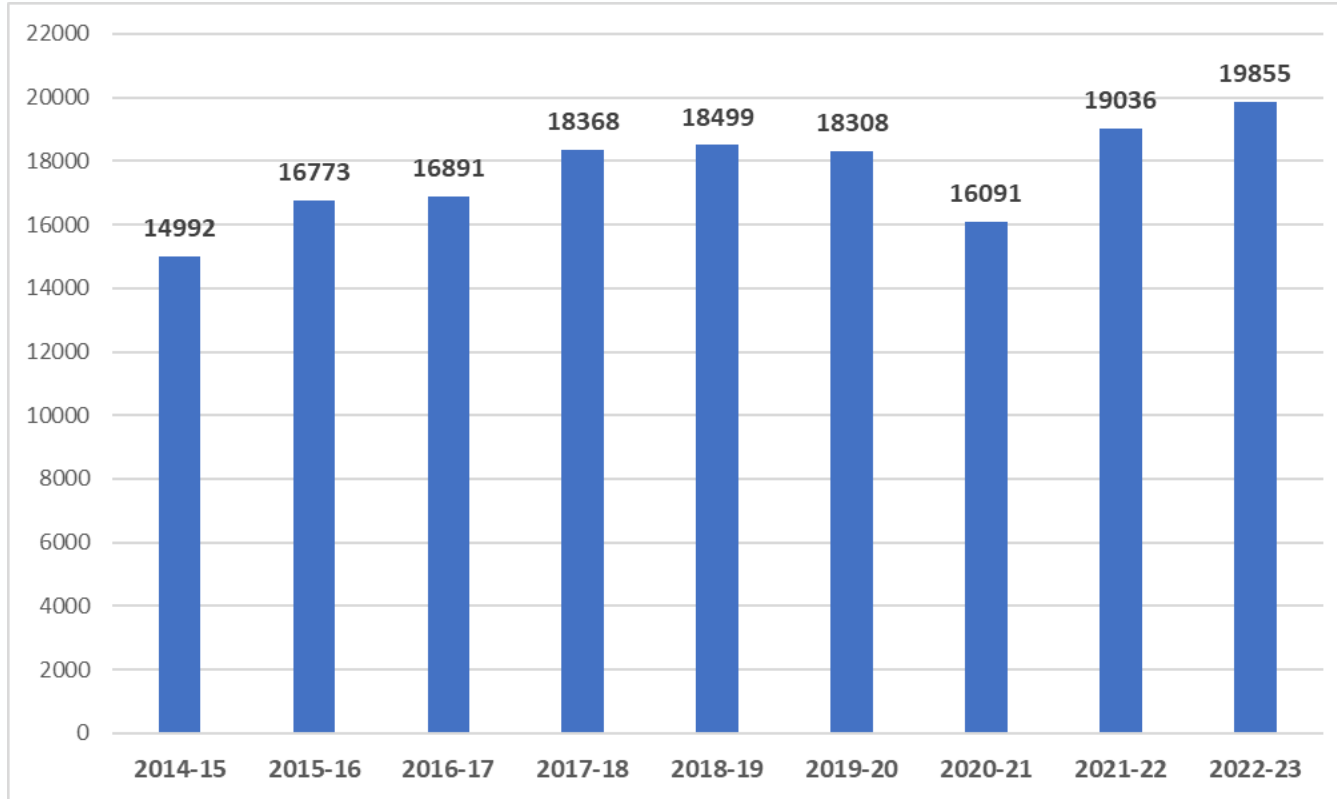
Taustaa

- Tämä yhteenveto tarkastelee koripallon lisenssipelaajien määrän sekä lajin dropoutin kehitystä kausilla 2014/15 – 2022/23.
- Tarkastelua on tehty mm. sukupuolittain, ikäluokittain ja alueittain.
- Selvitys on tehty yhdeksän kauden aineistolla, josta on karsittu muut kuin pelaajalisenssit, rinnakkaislisenssit/-edustusosoikeudet sekä saman pelaajan mahdolliset tuplalisenssit kultakin kaudelta.

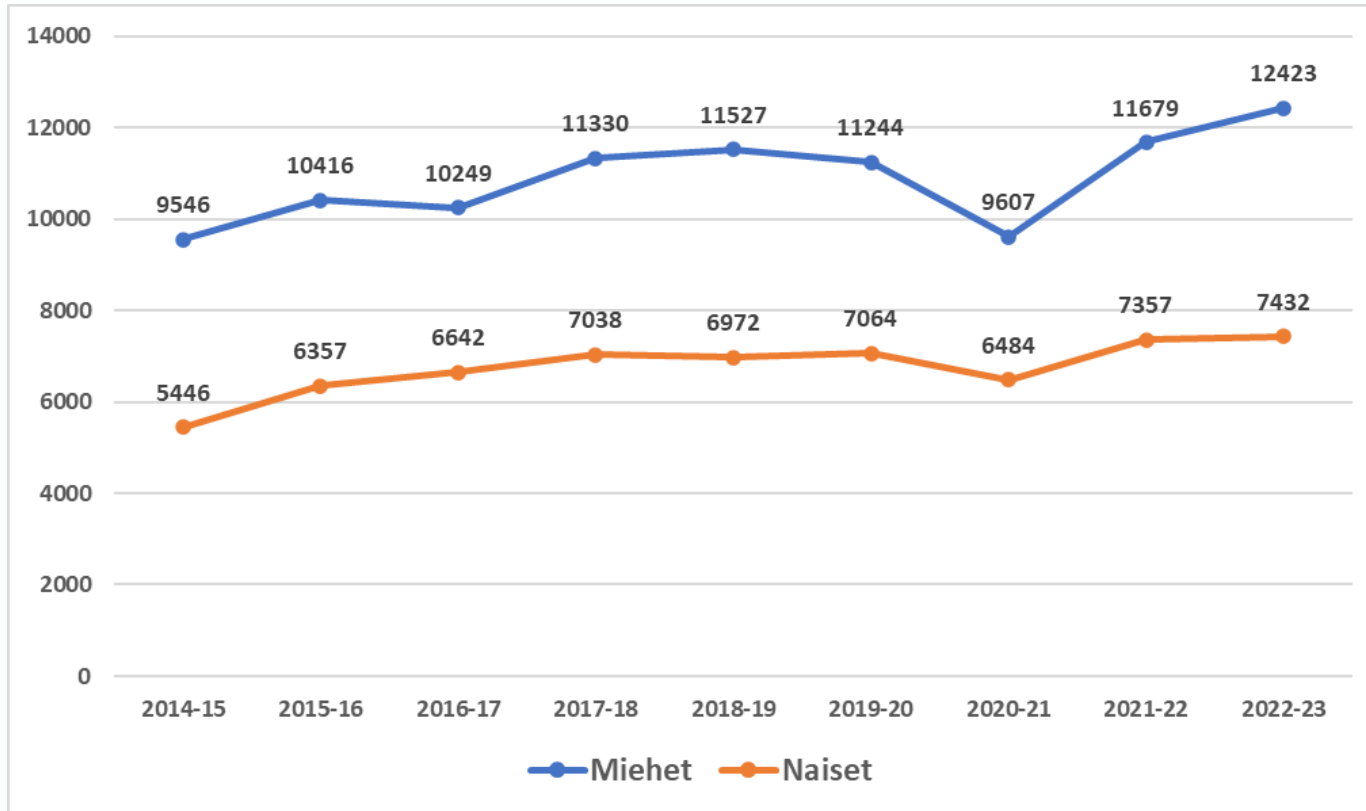


Koripallon pelaajamäärät 2014/15 -2022/23

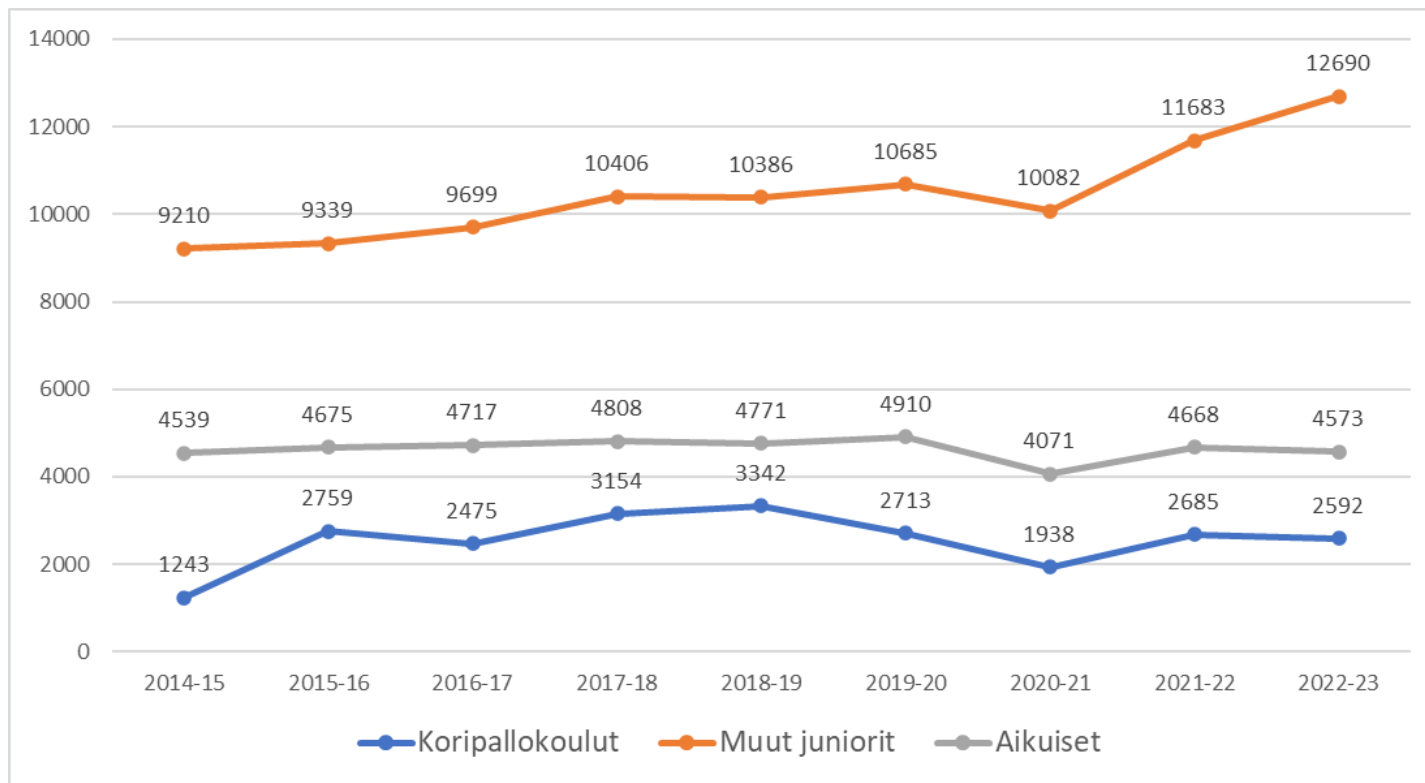
Pelaajamäärän kehitys - kaikki



Pelaajamäärän kehitys: miehet ja naiset



Pelaajamäärän kehitys: koripallokoulut, juniorit ja aikuiset*

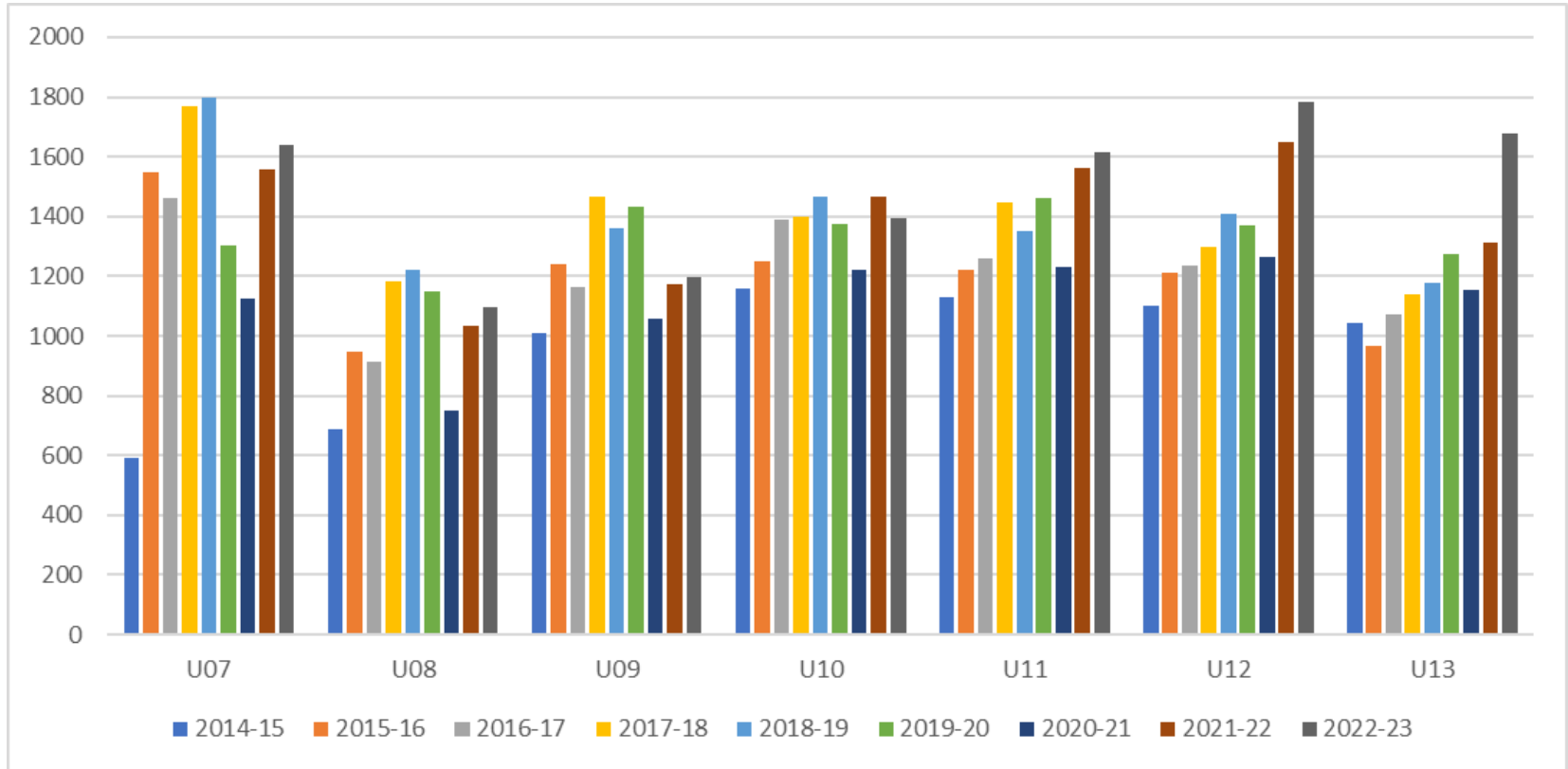


Pelaajamäärän kehitys kaudella 2022/23

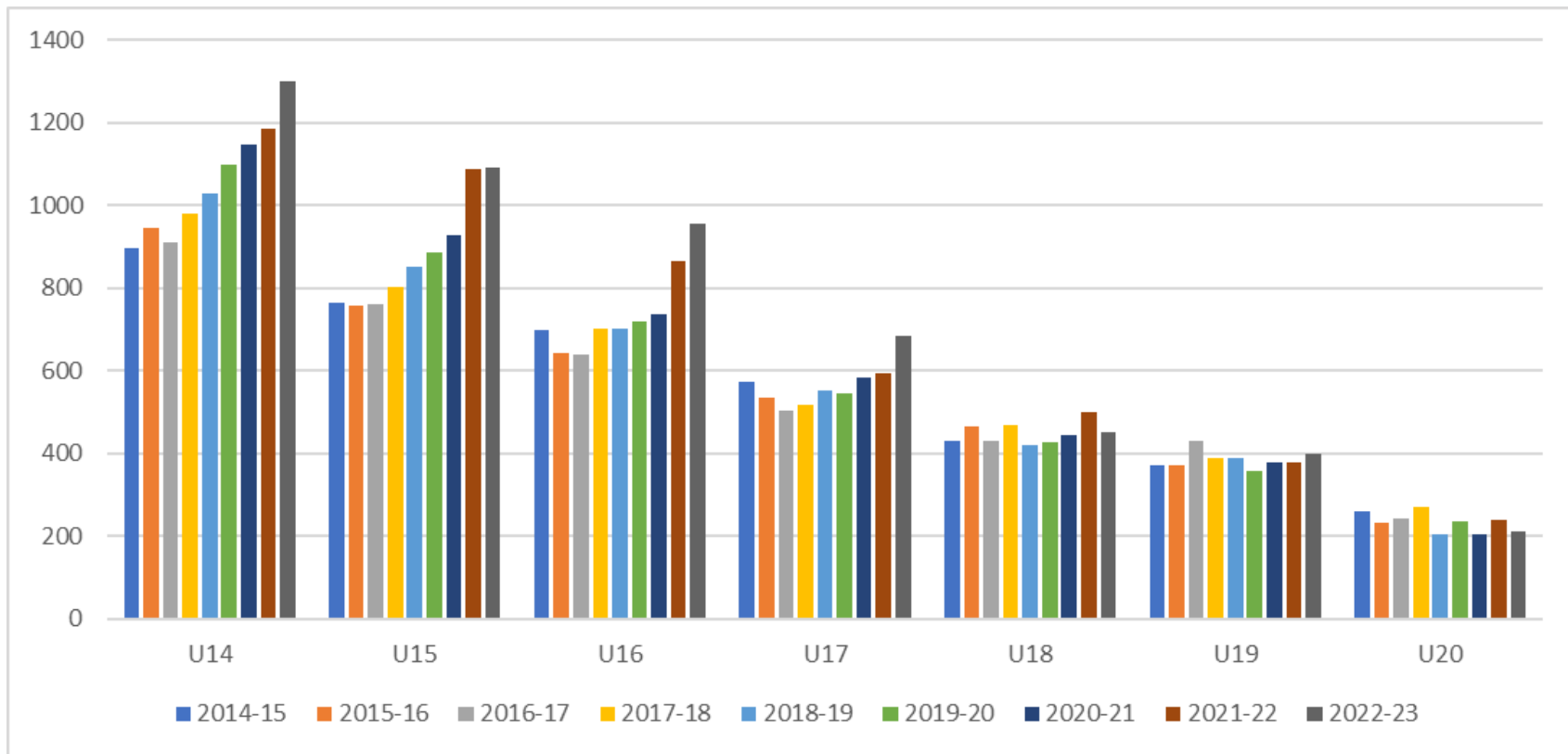
- Koripallo teki tälläkin kaudella uuden ennätyksen lisenssipelaajien määrässä: 19 855 lisenssipelaajaa.
 - Pelaajamäärä kasvoi tällä kaudella 819 pelaajalla. Kasvua edelliseen kauteen oli neljä prosenttia.
 - Pelaajamäärän kasvu perustui junioripelaajien (pl. koripallokoulut) määrän kasvuun. Junioripelaajien määrä oli tällä kaudella yli tuhat enemmän kuin aiemmalla ennätyskaudella (2021-22).
 - Mies- ja poikapelaajien määrä kasvoi 744 pelaajalla (+6 %) ja nais- ja tyttöpelaajien määrä 75 pelaajalla (+1 %).
 - Koripallokoululaisten määrä laski edellisestä kaudesta 3 %:lla, aikuispelaajien määrän laskiessa 2 %.
 - Junioripelaajien osuus (63,9 %) lisenssipelaajista oli tällä kaudella seurantajakson suurin ja aikuispelaajien osuus (23,0 %) pienin.
 - Mies- ja poikapelaajien osuus (62,6 %) oli suurin sitten kauden 2014-15.



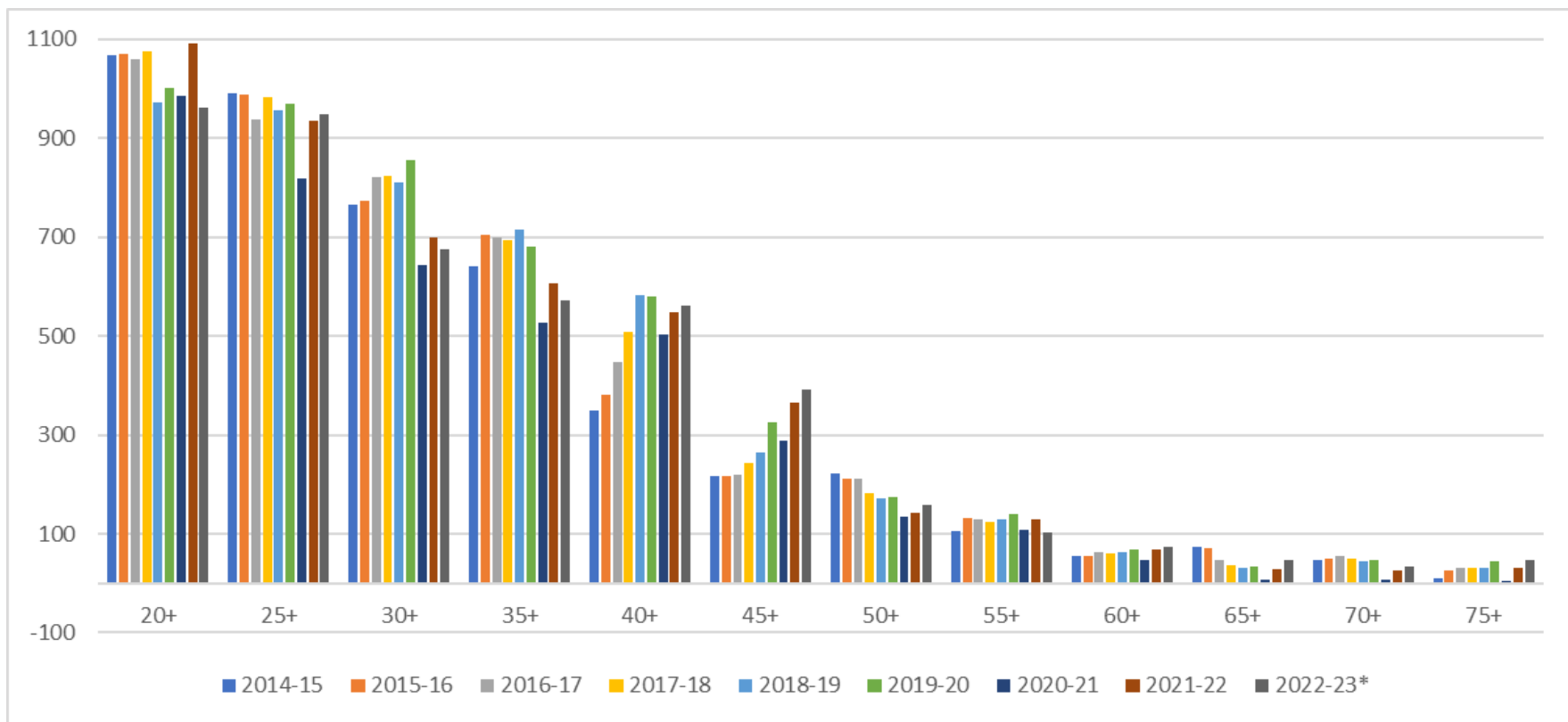
Pelaajamäärän kehitys ikäluokittain



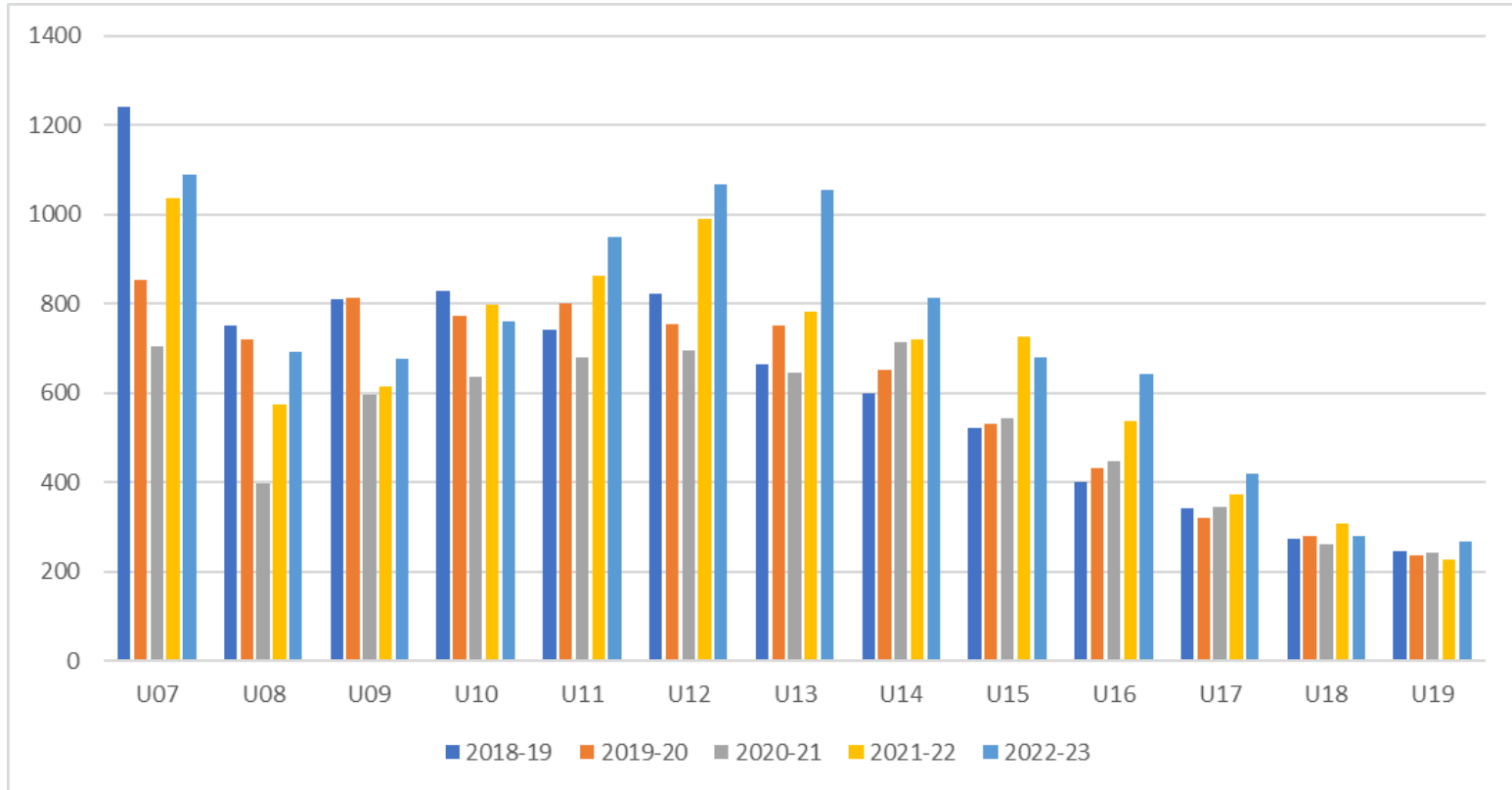
Pelaajamäärän kehitys ikäluokittain



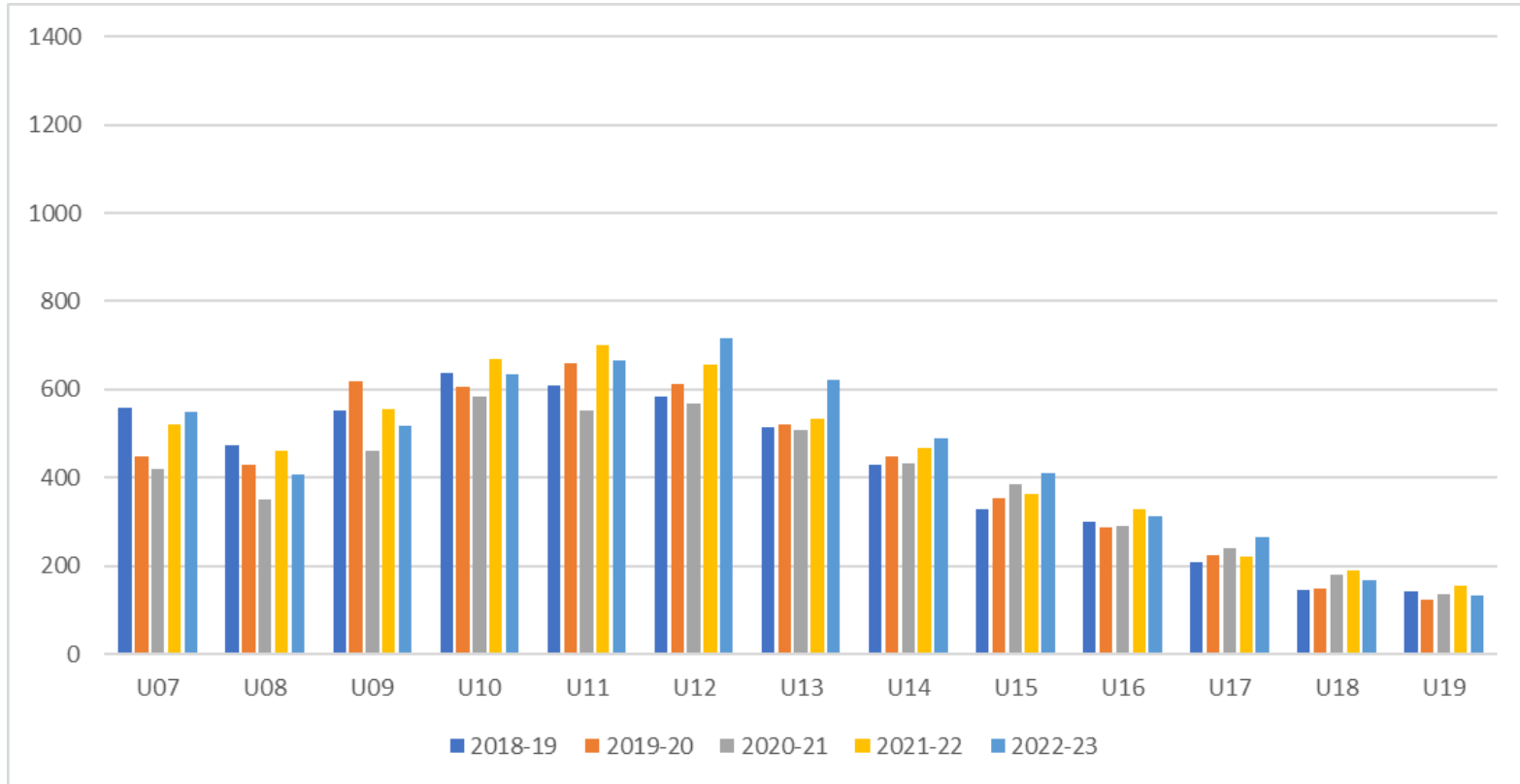
Pelaajamäärän kehitys ikäryhmittäin (aikuiset)



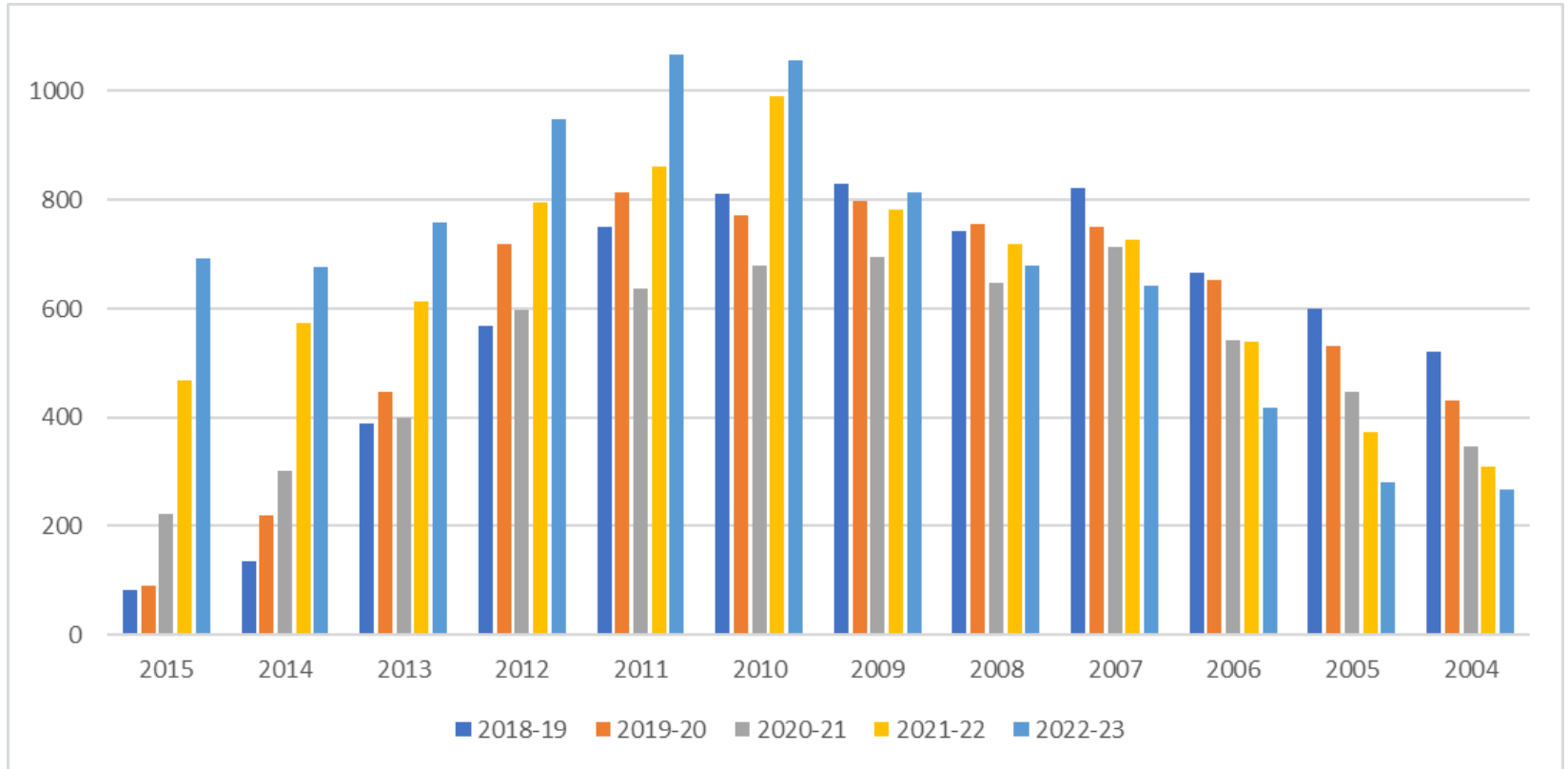
Pelaajamäärän kehitys ikäluokittain (pojat)



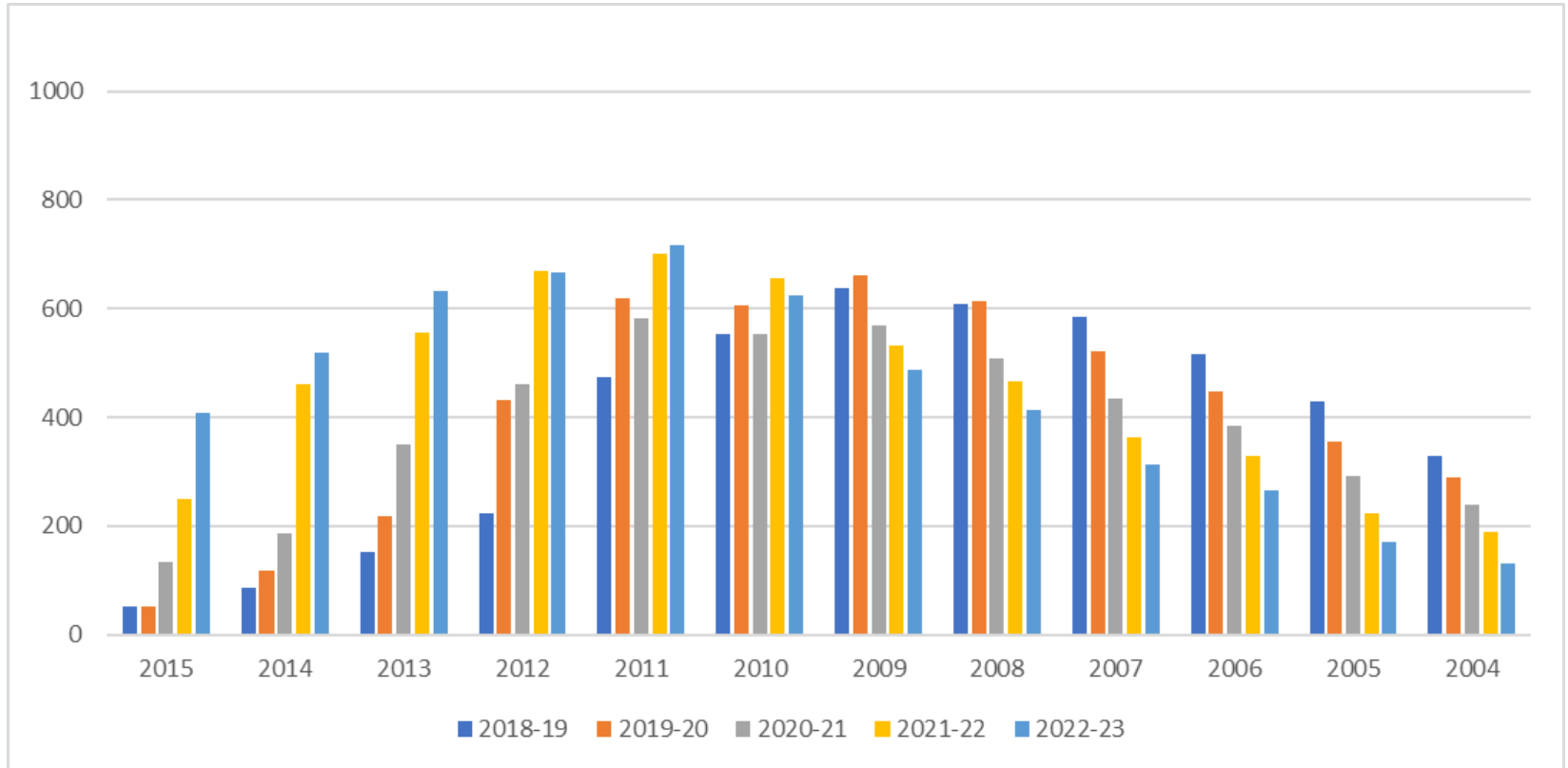
Pelaajamäärän kehitys ikäluokittain (tytöt)



Pelaajamäärän kehitys syntymävuosittain (pojat)



Pelaajamäärän kehitys syntymävuosittain (tytöt)



Pelaajamäärän kehitys ikäluokittain (1)

- Pelaajamäärässä tehtiin kaikkien aikojen ennätys kaikissa ikäluokissa välillä U11-U17.
- Nuoremmissa ikäluokissa (U7-U9) pelaajamäärän jääminen huippuvuosien lukemista selittyy pitkälti laskussa olevalla koripallokoululisenssien määrällä.
- Aikuisten lisenssipelaajien määrä on laskussa
 - Kuluneella kaudella erityisesti 29-38-vuotiaiden (30+, 35+) osalta jäätiin selvästi koronaa edeltävän ajan pelaajamäärästä.
 - 19-23-vuotiaiden (20+) määrä oli yhdeksän kauden seurantajakson pienin.
 - Muutaman vanhemman ikäryhmän osalta tehtiin kuitenkin seurantajakson pelaajamääräennätys.



Pelaajamäärän kehitys ikäluokittain (pojat)

- Poikapuolella 2010- ja 2011-syntyneet ylittivät tuhannen pelaajan rajapyykin. 2011-syntyneet nappasi 12 pelaajan turvin haltuunsa kaikkien aikojen suurimman poikaikäluokan aseman.
- 2007- ja 2009-syntyneet pojat ovat selvästi aiempia U14- ja U16-ikäluokkia suurempia.
- Myös 2012-syntyneistä on kasvamassa erittäin iso poikaikäluokka.
- Poikapuolella "koronaikäluokista" 2013-syntyneet näyttää kasvavan edeltävien ikäluokkien kokoluokkaan ja myös 2014-syntyneiden lukumäärä näyttää joukkuetoiminnassa mukana olevien osalta jo varsin hyvältä -> Nyt näyttää, että pelättyjä "väli-ikäluokkia" ei synny, vaan pelaajamäärällä on edellytykset jatkaa kasvuaan.

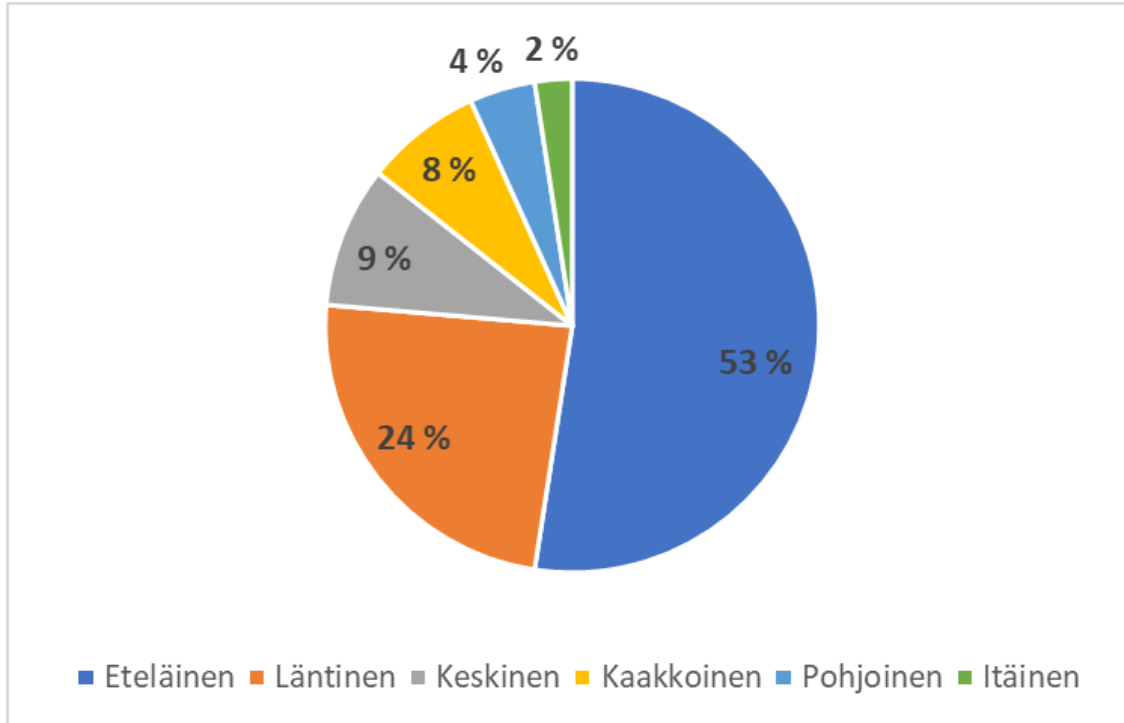


Pelaajamäärän kehitys ikäluokittain (tytöt)

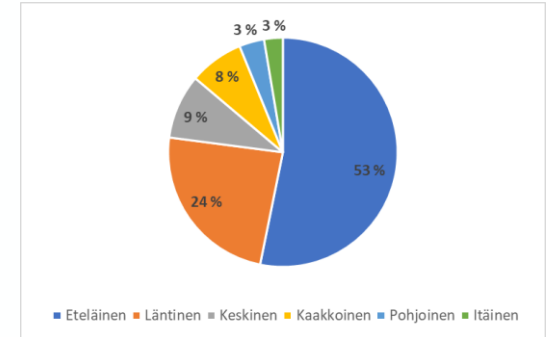
- Tyttöpuolella 2011-syntyneet ylitti toisena kautena peräkkäin ja kautta-aikain ainoana ikäluokkana 700 tyttöpelaajan rajapyykin.
- Tyttöjen osalta ikäluokkaennätykset tehtiin kuluneella kaudella U12-U15 -ikäluokissa sekä U17-ikäluokassa.
- Myös 2012-syntyneiden ikäluokasta näyttää kasvavan varsin suuri ikäluokka.
- Myös tyttöjen osalta "korona-pommi" näyttää purkautuvan ja 2013-syntyneiden osalta joukkue toimintaan mukaan tulleiden tyttöpelaajien määrä on peräti seurantajakson suurin U10-ikäluokassa.



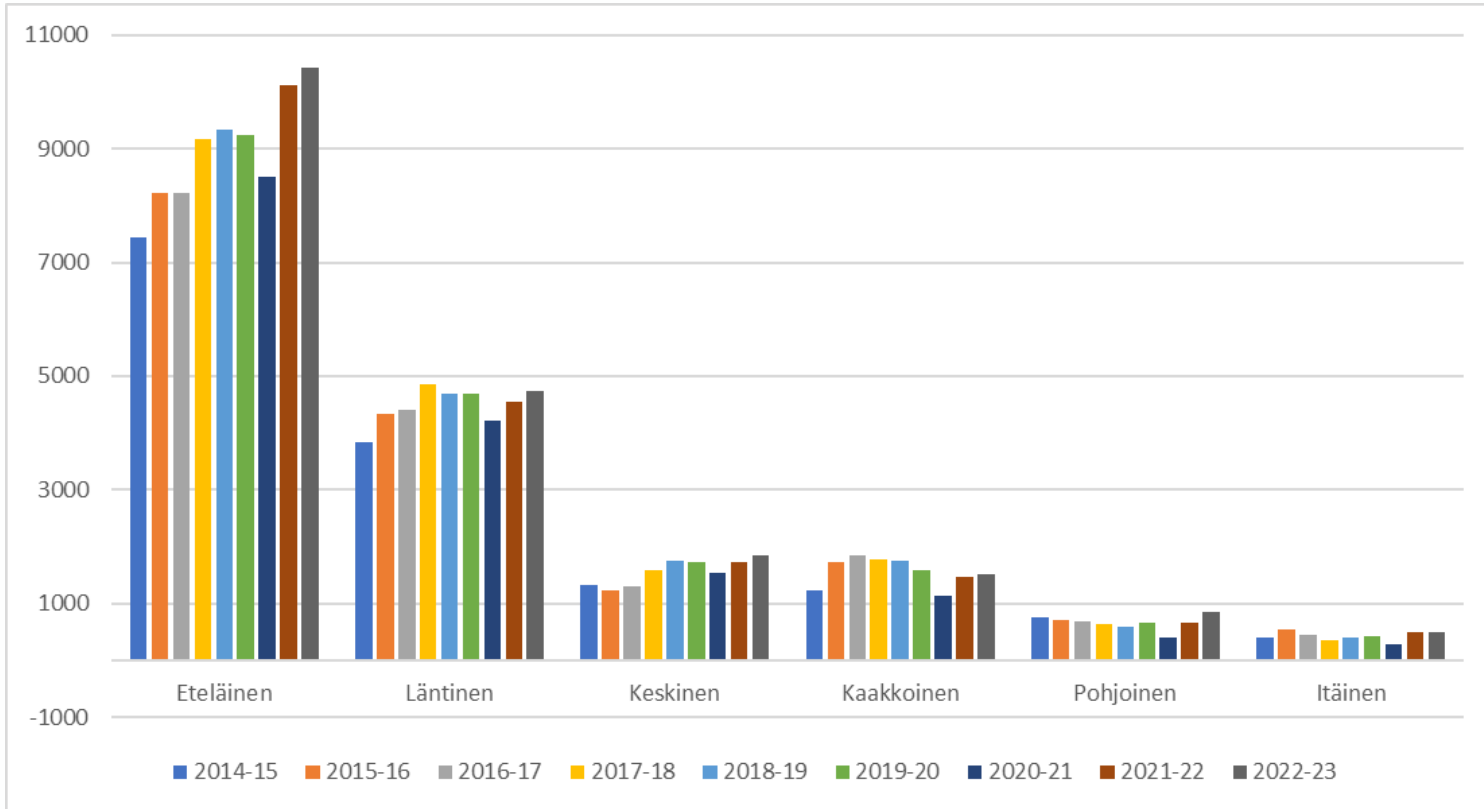
Pelaajamäärän jakautuminen alueittain kaudella 2022/23



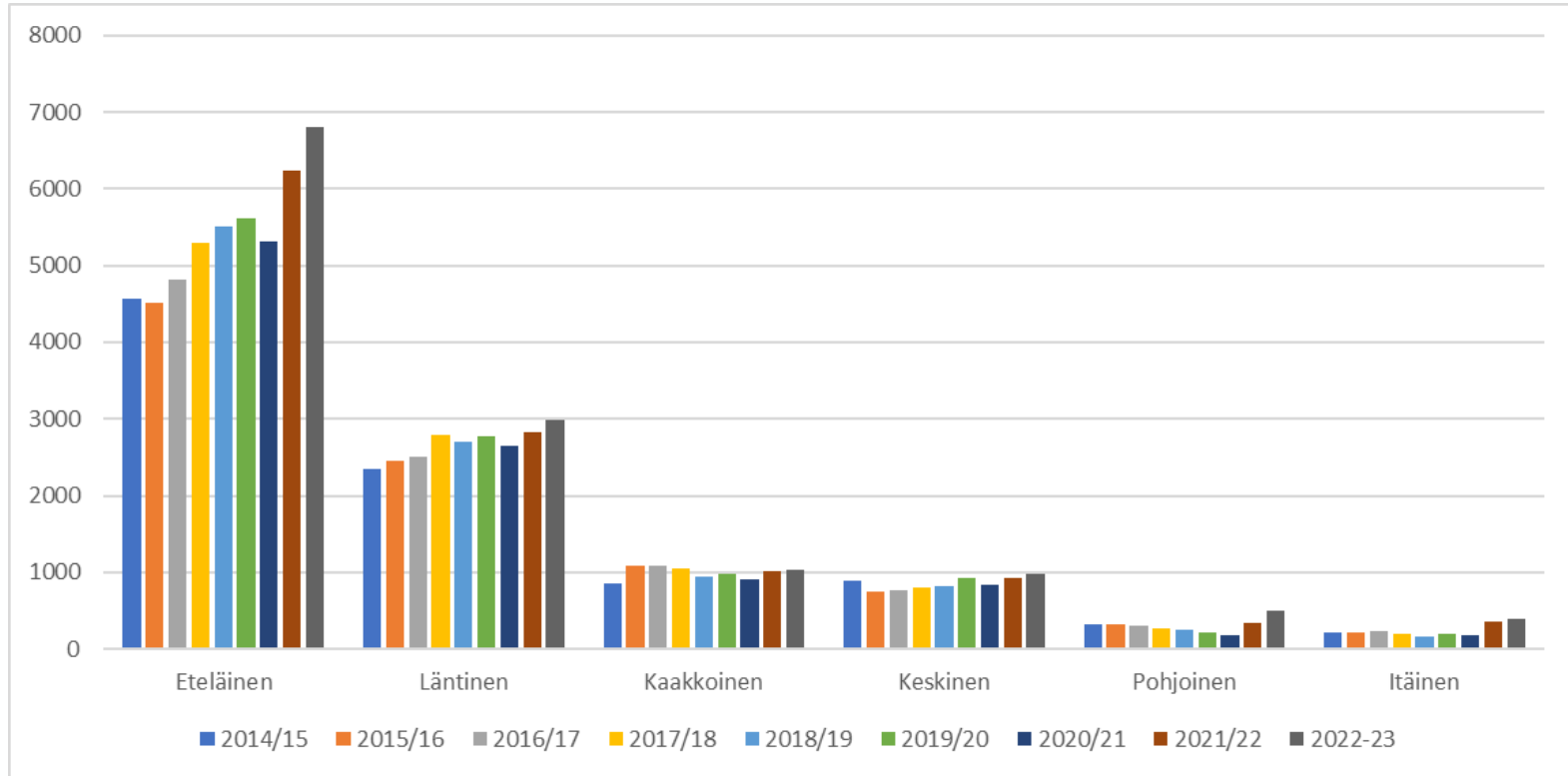
2021/22



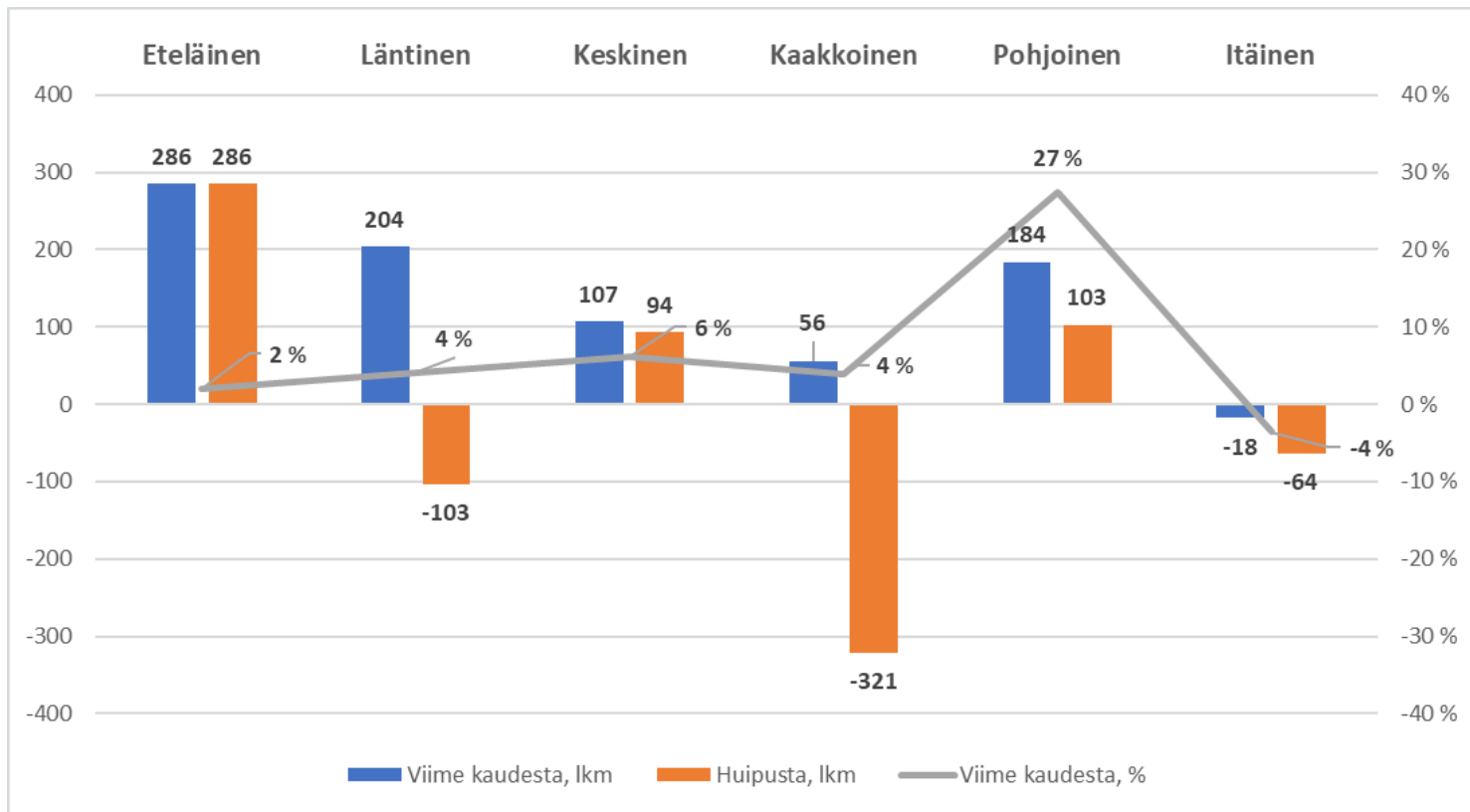
Pelaajamäärän kehitys alueittain: kaikki



Pelaajamäärän kehitys alueittain: juniorit (pl. koripallokoululisenssit)



Pelaajamäärän kehitys alueittain 2022/23

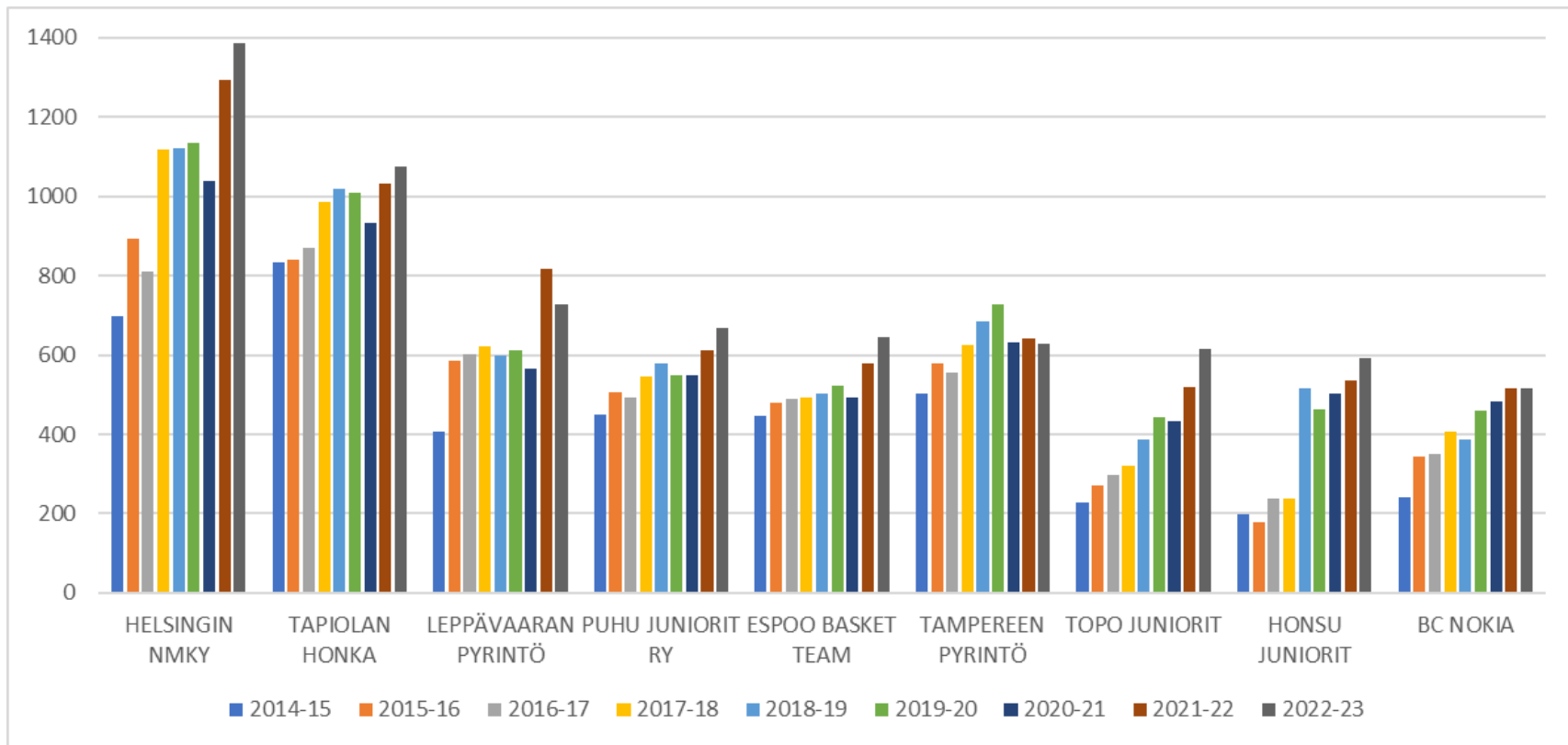


Pelaajamäärän kehitys alueittain

- Yli puolet koripallon lisenssipelaajista tulee Eteläiseltä alueelta.
- Pelaajamäärä kasvoi viime kaudesta Itäistä aluetta lukuun ottamatta kaikilla alueilla.
- Lukumääräisesti pelaajamäärä kasvoi eniten Eteläisellä (+286), Läntisellä (+204) ja Pohjoisella (+184) alueella.
- Prosentuaalisesti pelaajamäärä kasvoi ylivoimaisesti eniten Pohjoisella alueella (+27 %), ennen Keskistä aluetta (+6 %).
- Itäisellä alueella pelaajamäärä pieneni 18 pelaajalla ja neljällä prosentilla.
- Kaakkoisella (-321), Läntisellä (-103) ja Itäisellä (-64) alueella jäätiin alle alueiden pelaajamääräennätysten.

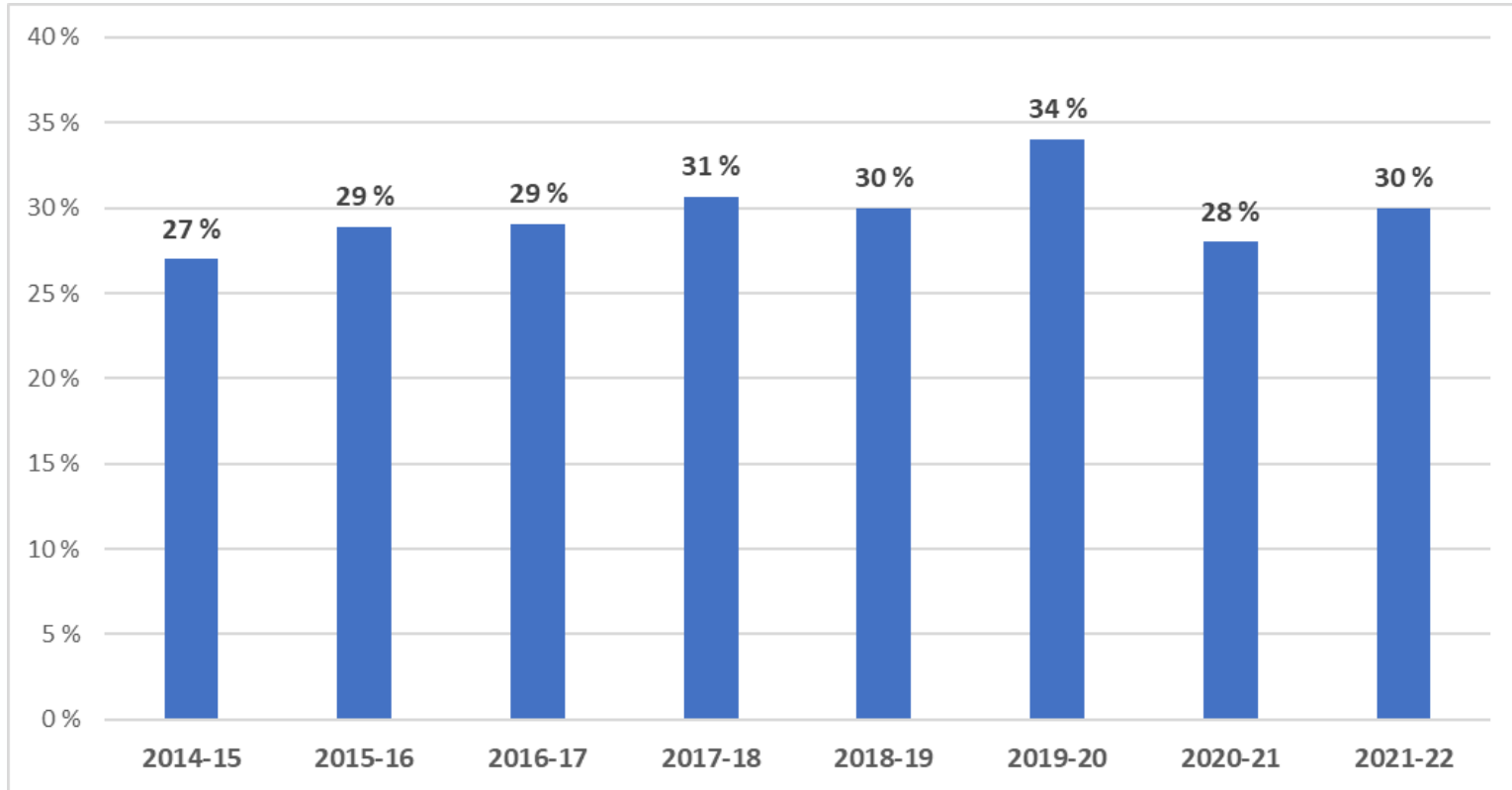


Pelaajamäärän kehitys suurimmat seurat

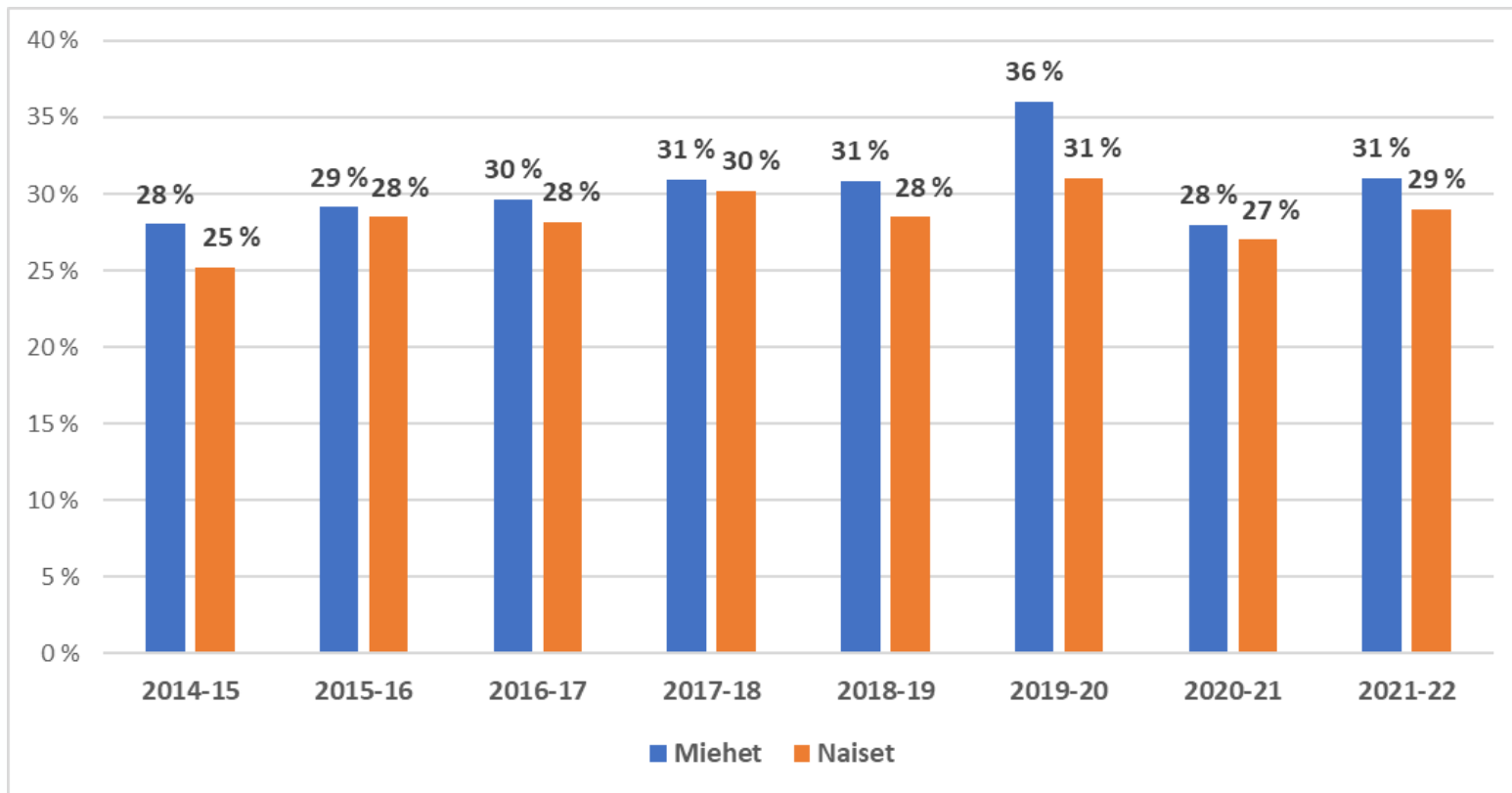


Koripallon dropoutin kehitys 2014/15 -2022/23

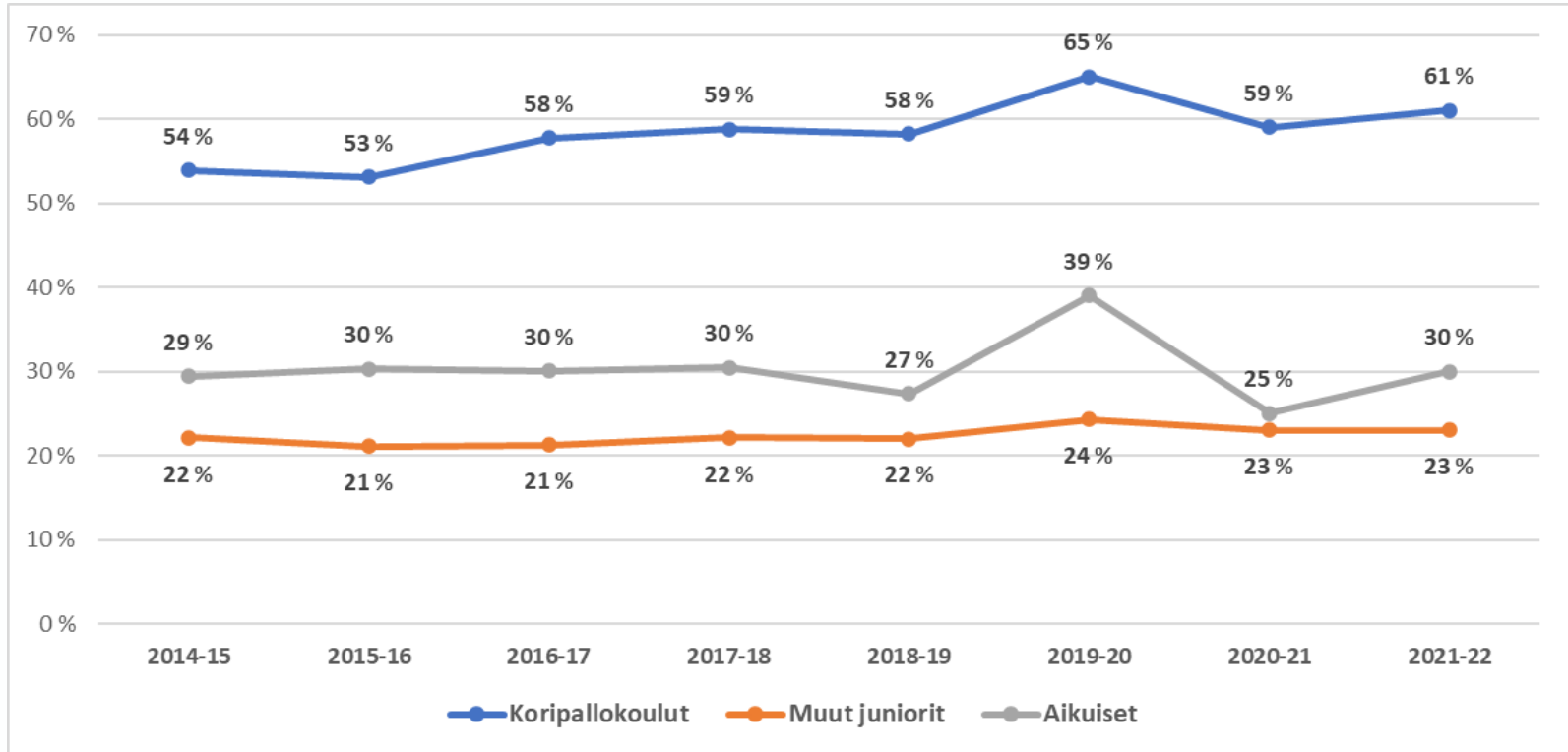
DropOut-prosentin kehitys: kaikki pelaajat



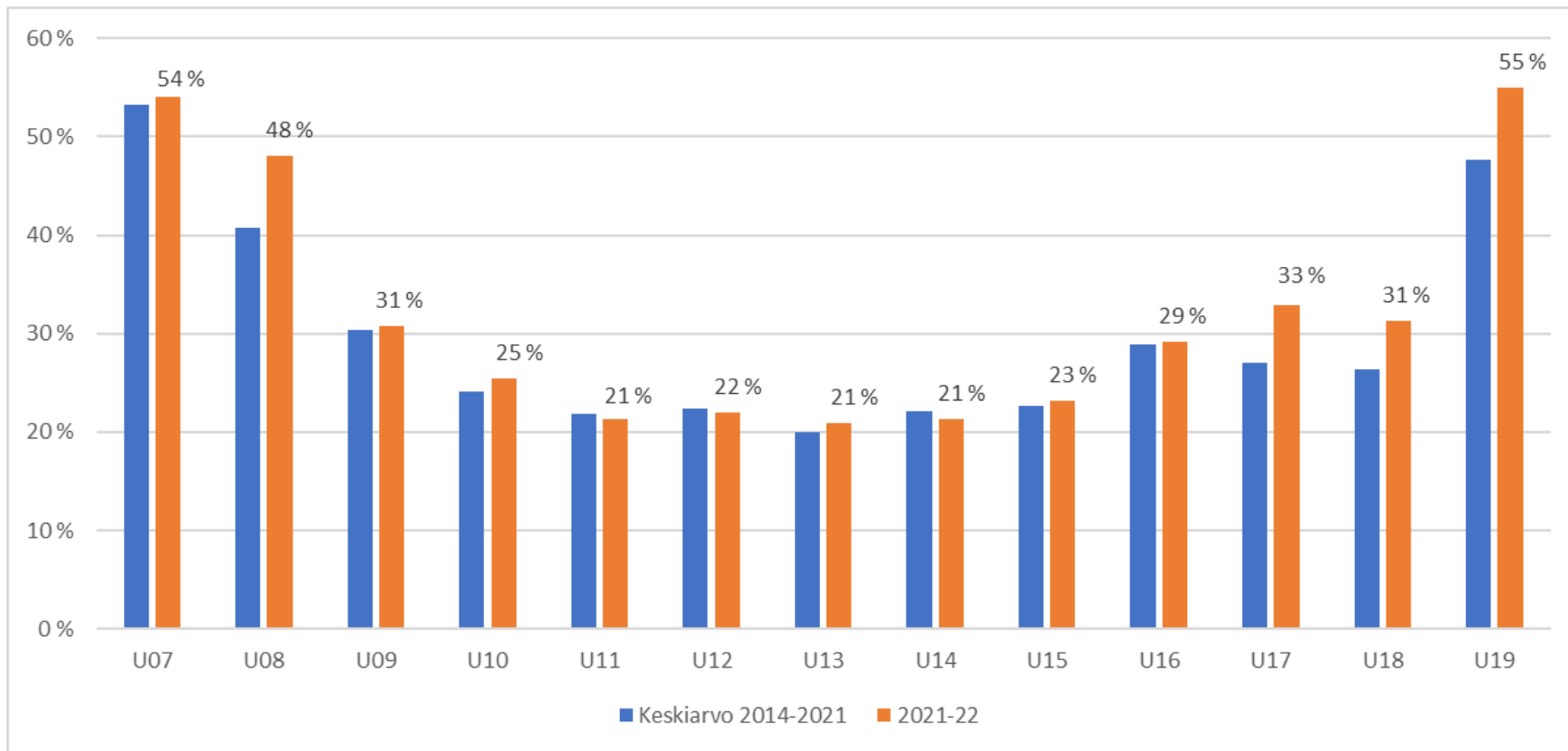
DropOut-prosentin kehitys sukupuolittain



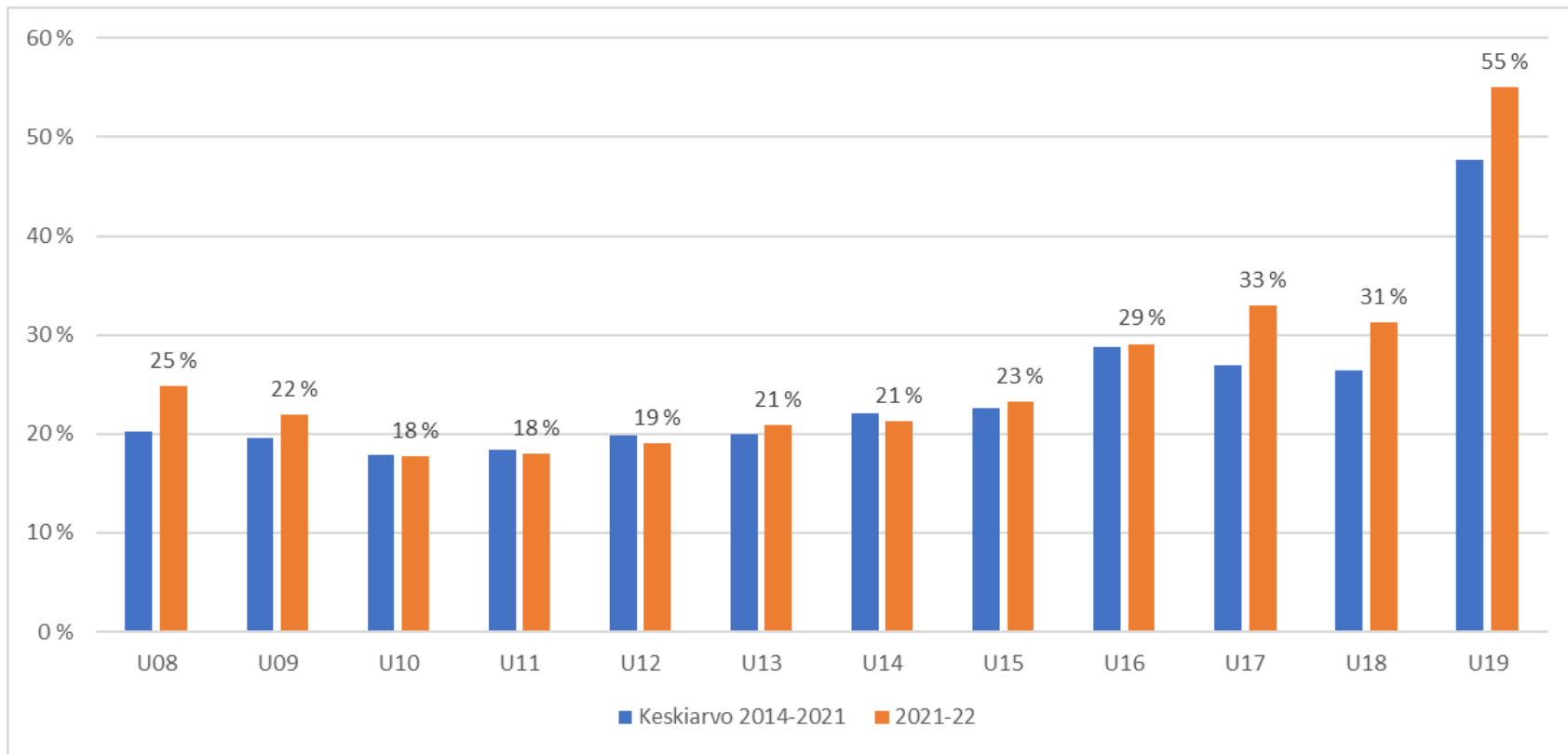
DropOut-prosentin kehitys koripallokoulut, muut juniorit ja aikuiset*



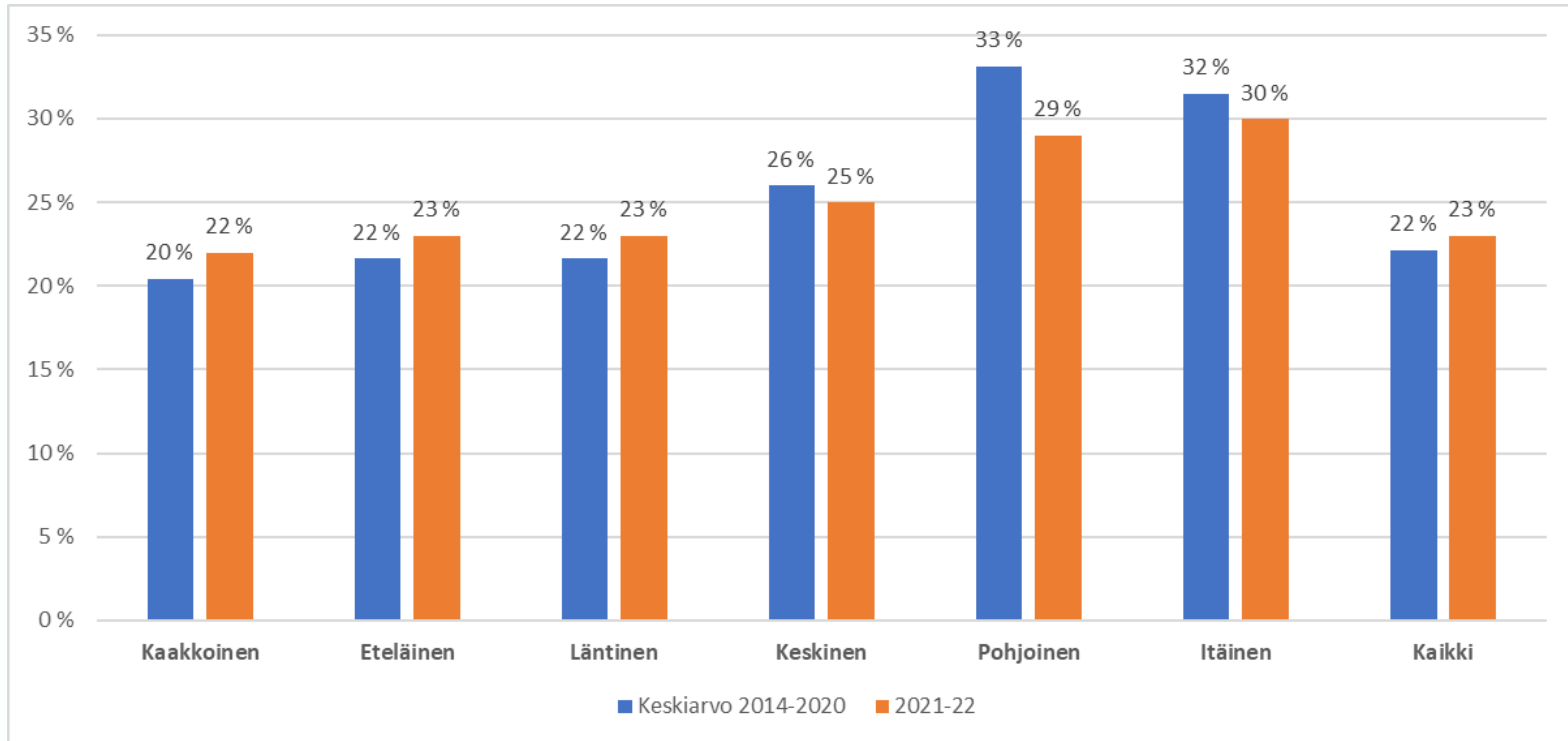
DropOut-% ikäluokittain: kaikki juniorit



DropOut-% ikäluokittain: juniorit (pl. koripallokoululaiset)

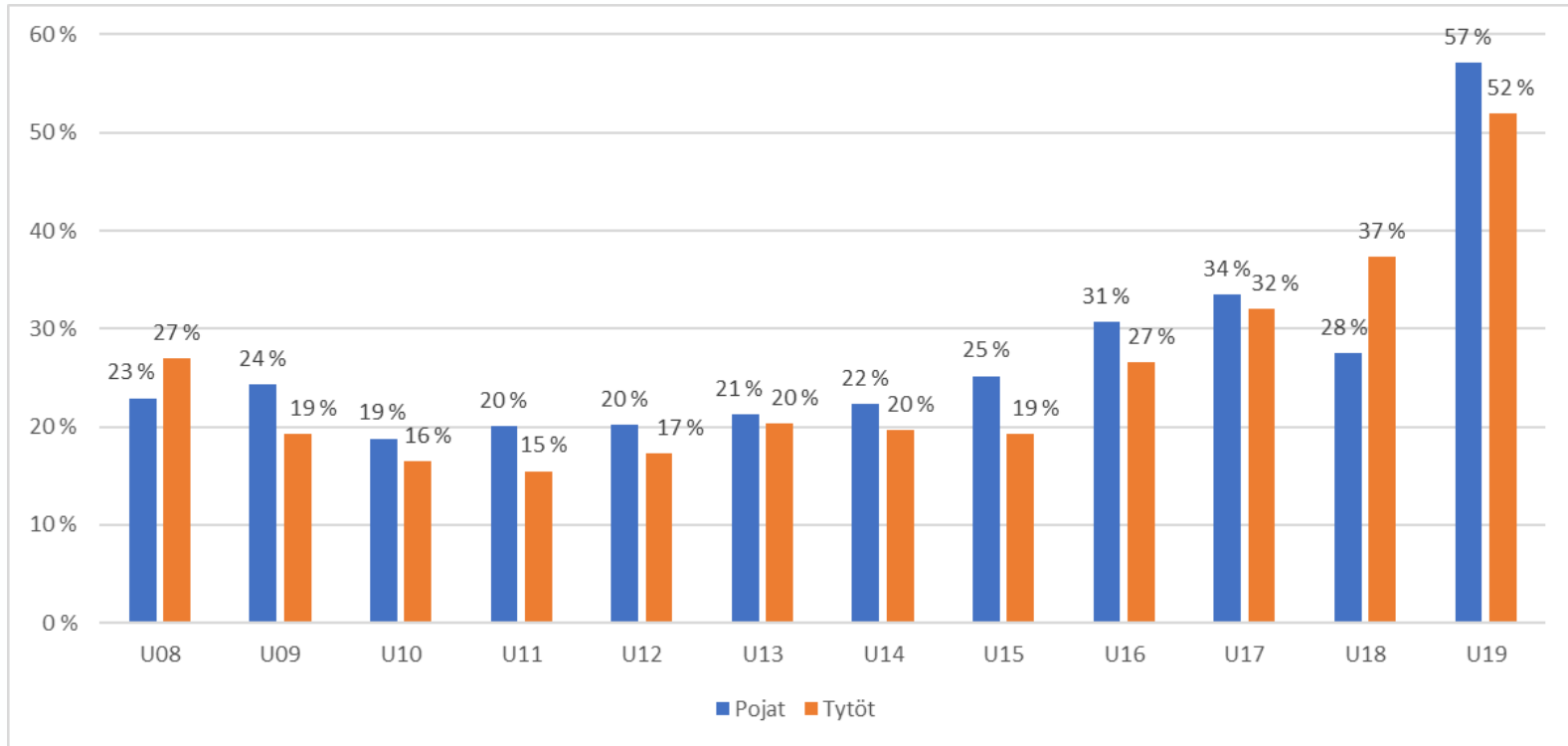


DropOut-% alueittain: junioripelaajat (pl. koripallokoululisenssit)



DropOut-% ikäluokittain 2021-22

juniorit (pl. koripallokoululaiset)



Dropout'in kehitys


- DropOut nousi tällä kaudella odotetusti, mutta jäi kuitenkin koronaa edeltävälle tasolle, eikä pahimmat pelot (viime kauden suuresta aloittaneiden ja palanneiden määrästä johtuvat) dropoutin suuremmasta noususta toteutuneet.
- Huomionarvoista ja huolestuttavinta on kuitenkin selvästi aiempia vuosia korkeammat lopettamisasteet U17-, U18- U19- ikäluokkien osalta.
 - Kolmannes pelaajista lopetti U17-ikäluokan jälkeen (normaalisti 27 %).
 - Tytöistä peräti 37 % lopetti viimeiseen juniiori-ikäluokkaan siirryttäessä.
 - Pojista peräti 57 % lopetti viimeisen juniiori-ikäluokan jälkeen.



Yhteenveto ja pohdittavaa

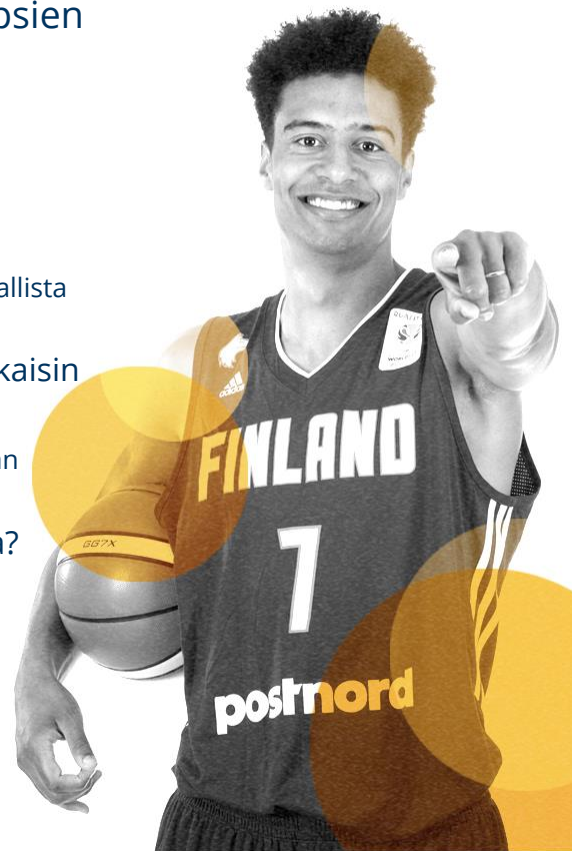
Yhteenveto

- Koripallo jatkaa kasvuaan ja teki myös tällä kaudella uuden ennätyksen pelaajamäärässä.
- Tällä kaudella koripallon kasvu perustui puhtaasti junioripelaajien määrän kasvuun.
- Junioripelaajien määrän kasvu ja ikäluokkakohtaiset ennätykset luovat erinomaiset edellytykset kasvun jatkumiselle myös lähivuosina.
- Junioripelaajien dropout onnistuttiin pitämään maltillisella tasolla erityisesti huomioiden edellisen kauden suuri aloittaneiden ja palanneiden pelaajien määrä.
- Koripalloseurat näyttävät onnistuneen hyvin siinä, että vuosina 2013- ja 2014-syntyneistä ei tullut koronan varjossa normaalia pienempiä "väli-ikäluokkia".
- Onko U17-, U18- U19- ikäluokkien normaalia suuremman lopettamisasteen syy selvillä vai tulisiko tätä tarkastella tarkemmin?



Pohdintaa

- Koripallon lisenssi- ja pelaajamäärän kasvun haastaa pienten lapsien sekä aikuispelaajien määrän pieneminen:
 - Miten saada koripalloseurat kattavammin rekisteröimään pienimmät koripalloilijat?
 - Miksi kaikki pienten lasten toimintaa järjestävät seurat eivät lunasta korisporttikoululisenssejä?
 - Tukeeko kaikkien alueiden pienten lasten kilpailutoiminta koripallon valtakunnallista elinvoimaisuutta?
 - Miten saadaan Koripalloliiton aikuisten alueellinen kilpailutoiminta takaisin nousuun ja varmistettua lajin valtakunnallinen elinvoimaisuus?
 - Kaakkoisella ja Itäisellä alueella ei ollut kuluneella kaudella käytännössä lainkaan aikuisten alueellista kilpailutoimintaa.
 - Kuinka yleistä on Koripalloliiton sarjojen ulkopuolinen kilpailutoiminta?
 - Miksi seurat valitsevat tällaisen toiminnan Liiton sarjojen sijaan?
 - Kuinka yleisiä ovat koripalloseurojen aikuisten kilpailuihin osallistumattomat harrasteryhmät ja kuinka paljon harrastajia nämä liikuttavat?
 - Miten nämä harrastajat saataisiin lajin rekisteröityneiksi harrastajiksi?



Kiitos!

SUOMEN
KORIPALLOLIITTO