

# Koripallon levinneisyys

---

**KORIPALLON LEVINNEISYYS JA ALUEELLINEN SUOSIO 2022-23**

Timo Mannonen ja Markku Salmikivi, 18.7.2023



**SUOMEN  
KORIPALLOLIITTO**

# Taustaa

- Tämä on katsaus koripallon levinneisyyteen sekä alueelliseen suosioon kaudella 2022-23.
- Koripallon levinneisyyttä on tarkasteltu koripalloseurojen sekä pelaajien kotikuntien perusteella.
- Tarkastelu on tehty lisenssipelaajien pohjalta. Lisenssiaineistosta on poistettu muut kuin pelaajalisenssit sekä myös pelaajien tuplalisenssit ja rinnakkaisedustusoikeudet.

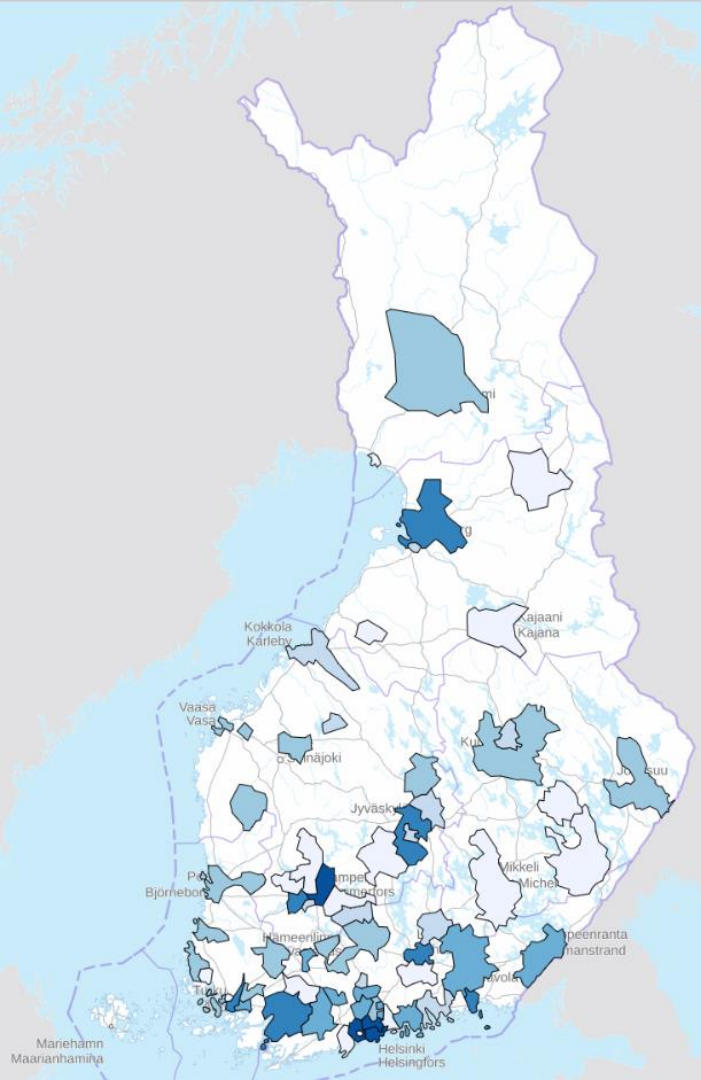


# Koripallon levinneisyys seurat

---

# Koripallon levinneisyys: koripalloseurat

- Koripalloseura (vähintään viisi lisenssipelaajaa) toimi kaudella 2022-23 yhteensä 66 kunnasta. Aktiivinen koripalloseura löytyi siten 21 prosentista maamme kunnista.
- Koripallokunnissa asui kuitenkin vähän yli neljä miljoonaa henkilöä eli 72 prosenttia maamme väestöstä.
- Koripallon kuntakohtaista levinneisyyttä voi tarkastella linkin takaa **kartalta** (Paikkatietoikkuna, Maanmittauslaitos).
  - Valikosta voi valita tarkasteleeko koripallon levinneisyyttä kuntien seurojen pelaajamäärillä tai kunnassa asuvien pelaajien määrillä
  - Kuntakohtaisen luvun näkee, kun siirtää hiiren kunnan kohdalle
  - Oikeasta alakulmasta voi tarkastella tietoja myös taulukko- tai graafimuodossa.
  - Vähintään viiden koripalloilijan kunnat.



# Suurimmat koripallokunnat: seurojen pelaajat

## Suurimmat koripallokunnat: Kunnan koripalloseurojen lisenssipelaajien määrä kaudella 2022-23

1.	Helsinki	4432	16.	Kouvola	266	31.	Äänekoski	143
2.	Espoo	2614	17.	Kerava	253	32.	Tuusula	133
3.	Tampere	1316	18.	Nurmijärvi	228	33.	Pori	132
4.	Vantaa	1206	19.	Porvoo	219	34.	Lieto	113
5.	Jyväskylä	874	20.	Lohja	212	35.	Naantali	111
6.	Turku	561	21.	Lappeenranta	211	36.	Kauhajoki	106
7.	Nokia	514	22.	Karkkila	201	37.	Hämeenlinna	101
8.	Kotka	477	23.	Rauma	186	38.	Kempele	98
9.	Oulu	474	24.	Rovaniemi	185	39.	Laukaa	93
10.	Lahti	447	25.	Lapua	184	40.	Kokkola	91
11.	Salo	424		Vaasa	184	41.	Loviisa	73
12.	Kaarina	351	27.	Loimaa	179	42.	Muurame	73
13.	Järvenpää	332	28.	Kuopio	175		Pirkkala	73
14.	Hyvinkää	309	29.	Joensuu	169	44.	Pälkäne	72
15.	Forssa	296	30.	Uusikaupunki	151	45.	Vimpeli	69

# Suurimmat koripallokunnat: seurojen juniorit

## Suurimmat koripallokunnat: Kunnan koripalloseurojen junioripelaajien määrä kaudella 2022-23

1.	Helsinki	2878	16.	Kouvola	225	31.	Pori	123
2.	Espoo	2034	17.	Kerava	201	32.	Äänekoski	119
3.	Tampere	1034	18.	Lohja	180	33.	Kempele	98
4.	Vantaa	978	19.	Lappeenranta	175	34.	Naantali	90
5.	Jyväskylä	693	20.	Rauma	174		Tuusula	90
6.	Nokia	441	21.	Rovaniemi	172	36.	Kauhajoki	84
7.	Kotka	433	22.	Porvoo	171	37.	Laukaa	82
8.	Lahti	422		Karkkila	171	38.	Lieto	81
9.	Turku	396	24.	Nurmijärvi	168	39.	Hämeenlinna	79
10.	Salo	351	25.	Lapua	161		Kokkola	79
11.	Oulu	346	26.	Vaasa	159	41.	Loviisa	73
12.	Kaarina	293	27.	Loimaa	153		Muurame	73
13.	Forssa	256	28.	Kuopio	147	43.	Siilinjärvi	67
14.	Järvenpää	247	29.	Joensuu	130	44.	Pälkäne	62
15.	Hyvinkää	230	30.	Uusikaupunki	128	45.	Riihimäki	59

# Suurimmat koripallokunnat: seurojen pelaajat

- Seuroihin rekisteröityneistä lisenssipelaajista 22 prosenttia pelaa helsinkiläisseuroissa ja 42 prosenttia pääkaupunkiseudun kaupunkien\* seuroissa.
- Vähintään tuhat koripalloilijaa löytyy neljän kaupungin seuroista: Helsinki, Espoo, Tampere ja Vantaa.
- Vähintään 500 pelaajaan yltää lisäksi Jyväskylän, Turun ja Nokian seurat.
- Vähintään 200 pelaajaa löytyy 22 kunnan seuroista ja vähintään 100 pelaajaa puolestaan 37 kunnan seuroista.
- Seuroihin rekisteröityneistä junioripelaajista 19 prosenttia pelaa helsinkiläisseuroissa ja 39 prosenttia pääkaupunkiseudun kaupunkien seuroissa.
- Vähintään tuhat juniorikoripalloilijaa löytyy kolmen kaupungin seuroista: Helsinki, Espoo ja Tampere.
- Vähintään 400 junioripelaajaan yltää lisäksi Vantaan, Jyväskylän, Nokian, Kotkan ja Lahden seurat.
- Vähintään 100 junioripelaajaa löytyy 32 kunnan seuroista.



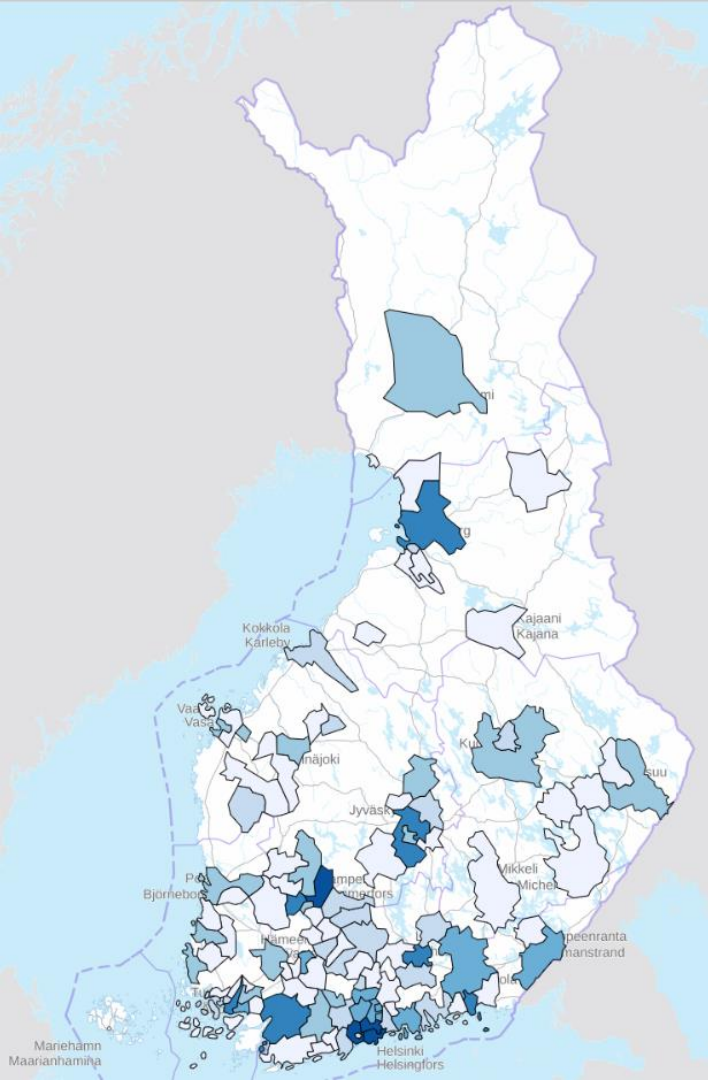
# Koripallon levinneisyys pelaajat

---



# Koripallon levinneisyys: pelaajat

- Koripallopelaajia (lisenssipelaajat) asui kaudella 2022-23 kaikkiaan 158 eri kunnassa (51 % kunnissa). Vähintään viisi pelaajaa asui 106 eri kunnassa ja vähintään kymmenen pelaajaa asui puolestaan 84 eri kunnassa.
- Koripalloilijoiden alueellista levinneisyyttä voi tarkastella linkin takaa [kartalta](#) (Paikkatietoikkuna, Maanmittauslaitos).
  - Valikosta voi valita tarkasteleeko koripallon levinneisyyttä kuntien seurojen pelaajamäärillä tai kunnassa asuvien pelaajien määrillä.
  - Kuntakohtaisen luvun näkee, kun siirtää hiiren kunnan kohdalle.
  - Oikeasta alakulmasta voi tarkastella tietoja myös taulukko- tai graafimuodossa.
  - Vähintään viiden koripalloilijan kunnat.



# Suurimmat koripallokunnat: pelaajien kotikunnat

## Suurimmat koripallokunnat: Kunnassa asuvien lisenssipelaajien määrä kaudella 2022-23

1.	Helsinki	4138	16.	Tuusula	235	31.	Äänekoski	145
2.	Espoo	2488	17.	Kaarina	217	32.	Ylöjärvi	138
3.	Vantaa	1291	18.	Forssa	214	33.	Muurame	135
4.	Tampere	1131		Kerava	214		Uusikaupunki	135
5.	Jyväskylä	770	20.	Porvoo	208	35.	Pori	122
6.	Turku	607	21.	Lappeenranta	206	36.	Lieto	117
7.	Oulu	477	22.	Lohja	195	37.	Pirkkala	110
8.	Kotka	468	23.	Rovaniemi	191	38.	Kauhajoki	99
9.	Nokia	436	24.	Rauma	189	39.	Laukaa	98
10.	Salo	419	25.	Loimaa	176	40.	Kirkkonummi	93
11.	Lahti	409	26.	Kuopio	175		Kokkola	93
12.	Hyvinkää	282	27.	Karkkila	161	42.	Hämeenlinna	87
13.	Järvenpää	278	28.	Lapua	155	43.	Loviisa	86
14.	Kouvola	274		Vaasa	155	44.	Kangasala	83
15.	Nurmijärvi	271	30.	Joensuu	149	45.	Naantali	81

# Suurimmat koripallokunnat: junioreiden kotikunnat

## Suurimmat koripallokunnat: Kunnassa asuvien junioripelaajien määrä kaudella 2022-23

1.	Helsinki	2759	16.	Forssa	180	31.	Muurame	120
2.	Espoo	1904	17.	Kaarina	177	32.	Uusikaupunki	117
3.	Vantaa	971		Tuusula	177		Ylöjärvi	117
4.	Tampere	854	19.	Rovaniemi	173	34.	Pori	109
5.	Jyväskylä	598	20.	Rauma	169	35.	Joensuu	107
6.	Turku	430	21.	Kerava	163	36.	Lieto	99
7.	Kotka	407	22.	Lappeenranta	162	37.	Laukaa	90
8.	Nokia	387	23.	Lohja	161	38.	Loviisa	83
9.	Oulu	350	24.	Porvoo	160	39.	Kauhajoki	78
10.	Lahti	348	25.	Loimaa	156	40.	Pirkkala	75
11.	Salo	334	26.	Kuopio	152		Kokkola	75
12.	Kouvola	225	27.	Karkkila	142	42.	Kangasala	73
13.	Järvenpää	209	28.	Lapua	134		Kirkkonummi	73
14.	Hyvinkää	200	29.	Vaasa	131	44.	Naantali	72
15.	Nurmijärvi	197	30.	Äänekoski	125	45.	Hämeenlinna	69

# Kunnassa asuvat pelaajat vs kunnan seuroissa pelaavat (lkm)

Enemmän koripalloilijoita seuroissa				Enemmän asuvia koripalloilijoita			
Kunta	Asukkaita	Seuroissa	Erotus	Kunta	Asukkaita	Seuroissa	Erotus
Helsinki	4138	4432	294	Ylöjärvi	138	32	-106
Tampere	1131	1316	185	Tuusula	235	133	-102
Kaarina	217	351	134	Kirkkonummi	93	5	-88
Espoo	2488	2614	126	Vantaa	1291	1206	-85
Jyväskylä	770	874	104	Muurame	135	73	-62
Forssa	214	296	82	Kangasala	83	22	-61
Nokia	436	514	78	Vihti	60		-60
Järvenpää	278	332	54	Kauniainen	69	15	-54
Karkkila	161	201	40	Lempäälä	49		-49
Kerava	214	253	39	Turku	607	561	-46

# Eniten koripalloilijoita ilman koripalloseuraa kunnassa

Eniten koripalloilijoita ilman koripalloseuraa kunnassa			
Sij	Kunta	Pelaajia	Yleisin/yleisimmät seuran kunnat
1.	Vihti	60	Lohja, Karkkila, Nurmijärvi
2.	Lempäälä	49	Tampere
3.	Jokioinen	43	Forssa
4.	Hollola	40	Lahti
5.	Mäntsälä	38	Järvenpää
6.	Tammela	35	Forssa
7.	Seinäjoki	33	Lapua
8.	Mustasaari	27	Vaasa
9.	Masku	21	Naantali, Raisio
	Pyhtää	21	Kotka
11.	Paimio	19	Kaarina, Salo
12.	Hausjärvi	13	Hyvinkää
	Liminka	13	Oulu, Kempele
	Rusko	13	Turku
15.	Ikaalinen	12	Hämeenkyrö

# Pelaajien kotikunnat

- Koripalloilijoista 58 prosenttia asuu Suomen kymmenessä suurimmassa kaupungissa.
- Koripalloilijoista 70 prosenttia asuu vähintään 50 000 asukkaan kaupungeissa (21 kaupunkia).
- Helsingin, Tampereen, Kaarinan, Espoon ja Jyväskylän seuroissa pelaa vähintään sata koripalloilijaa enemmän kuin kunnassa asuu koripalloilijoita.
- Ylöjärven ja Tuusulan koripalloseuroissa pelaa yli sata pelaajaa vähemmän kuin kunnassa asuu koripalloilijoita.
- Eniten koripalloilijoita ilman koripalloseuraa kunnassa oli viime kaudella Vihdissä.



**Koripallon suosio kunnittain**

---

# Koripallon suosio kunnissa: juniori-ikäiset

## Koripallon suosio: Kuinka iso osa kunnan 0-18-vuotiasta lapsista ja nuorista pelaa koripalloa (2022-23)

1.	Vimpeli	12,4 %	16.	Taivalkoski	3,0 %	31.	Naantali	1,9 %
2.	Karkkila	8,6 %	17.	Tammela	2,9 %	32.	Tuusula	1,9 %
3.	Forssa	7,1 %	18.	Espoo	2,7 %	33.	Vantaa	1,9 %
4.	Loimaa	5,8 %	19.	Heinävesi	2,7 %	34.	Pyhtää	1,9 %
5.	Pälkäne	5,0 %	20.	Rauma	2,4 %	35.	Heinola	1,8 %
6.	Kotka	4,9 %	21.	Helsinki	2,3 %	36.	Nurmijärvi	1,8 %
7.	Nokia	4,8 %	22.	Kauniainen	2,3 %	37.	Laukaa	1,8 %
8.	Uusikaupunki	4,6 %	23.	Hyvinkää	2,2 %	38.	Lohja	1,8 %
9.	Muurame	4,3 %	24.	Järvenpää	2,2 %	39.	Orimattila	1,7 %
10.	Lapua	4,2 %	25.	Jyväskylä	2,2 %	40.	Kouvola	1,7 %
11.	Jokioinen	4,1 %	26.	Kaarina	2,1 %	41.	Lahti	1,6 %
12.	Salo	3,7 %	27.	Kerava	2,1 %	42.	Pirkkala	1,5 %
13.	Äänekoski	3,5 %	28.	Tampere	2,1 %	43.	Porvoo	1,5 %
14.	Loviisa	3,4 %	29.	Somero	2,0 %	44.	Turku	1,4 %
15.	Kauhajoki	3,2 %	30.	Lieto	2,0 %	45.	Ylöjärvi	1,4 %

Vähintään kymmenen koripalloilevaa lasta/nuorta.

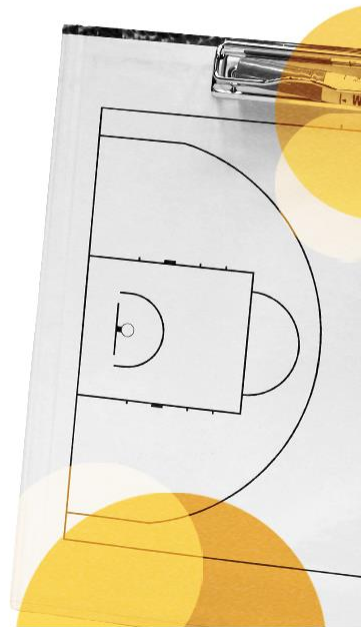


# Koripallon suosio lapsivaltaisimmissa kunnissa

Koripallon suosio (0-18-vuotiaat)					
kolmessakymmenessä lapsi- ja nuorisovaltaisimmissa kunnassa					
1.	Helsinki	2,3 %	16.	Lappeenranta	1,3 %
2.	Espoo	2,7 %	17.	Hämeenlinna	0,6 %
3.	Vantaa	1,9 %	18.	Kokkola	0,7 %
4.	Oulu	0,8 %	19.	Porvoo	1,5 %
5.	Tampere	2,1 %	20.	Nurmijärvi	1,8 %
6.	Turku	1,4 %	21.	Järvenpää	2,2 %
7.	Jyväskylä	2,2 %	22.	Kirkkonummi	0,8 %
8.	Kuopio	0,7 %	23.	Tuusula	1,9 %
9.	Lahti	1,6 %	24.	Mikkeli	0,2 %
10.	Pori	0,7 %	25.	Lohja	1,8 %
11.	Seinäjoki	0,2 %	26.	Salo	3,7 %
12.	Kouvola	1,7 %	27.	Hyvinkää	2,2 %
13.	Joensuu	0,8 %	28.	Ylöjärvi	1,4 %
14.	Rovaniemi	1,3 %	29.	Kotka	4,9 %
15.	Vaasa	1,0 %	30.	Kaarina	2,1 %

# Koripallon suosio lasten ja nuorten keskuudessa

- Koripallo on lasten ja nuorten määrään suhteutettuna suosituinta Vimpelissä (12,4 % lapsista ja nuorista pelaa koripalloa), Karkkilassa (8,6 %) ja Forssassa (7,1 %).
- Keskikokoisista kunnista koripallo on suosituinta Kotkassa (4,9 %), Nokialla (4,8 %) ja Salossa (3,7 %).
- Suurista kunnista koripallo on suosituinta Espoossa (2,7 %) ja Helsingissä (2,3 %).
- Lapsimäärään suhteutettuna koripallon asema on kolmenkymmenen suurimman kunnan osalta heikointa Seinäjoella (0,2 %) ja Mikkelissä (0,2 %).
- Kymmenestä lapsivaltaisimmista kaupungista koripallo vetää alle prosentin juniori-ikäisistä Oulussa, Kuopiossa ja Porissa.



# Koripallon suosio kunnissa: kaikki asukkaat

## Koripallon suosio: Kuinka iso osa kunnan asukkaista pelaa koripalloa (2022-23)

1.	Vimpeli	2,58 %	16.	Kauniainen	0,67 %	31.	Laukaa	0,52 %
2.	Karkkila	1,87 %	17.	Helsinki	0,62 %	32.	Rauma	0,49 %
3.	Forssa	1,30 %	18.	Nurmijärvi	0,61 %	33.	Tampere	0,45 %
4.	Muurame	1,29 %	19.	Järvenpää	0,61 %	34.	Orimattila	0,43 %
5.	Nokia	1,23 %	20.	Kaarina	0,61 %	35.	Lohja	0,43 %
6.	Loimaa	1,14 %	21.	Hyvinkää	0,60 %	36.	Ylöjärvi	0,41 %
7.	Lapua	1,10 %	22.	Taivalkoski	0,60 %	37.	Pyhtää	0,41 %
8.	Pälkäne	1,02 %	23.	Tammela	0,60 %	38.	Naantali	0,41 %
9.	Kotka	0,92 %	24.	Loviisa	0,59 %	39.	Porvoo	0,41 %
10.	Uusikaupunki	0,89 %	25.	Tuusula	0,58 %	40.	Heinola	0,40 %
11.	Jokioinen	0,86 %	26.	Lieto	0,57 %	41.	Kempele	0,35 %
12.	Salo	0,82 %	27.	Kerava	0,57 %	42.	Kouvola	0,34 %
13.	Espoo	0,82 %	28.	Pirkkala	0,54 %	43.	Somero	0,34 %
14.	Äänekoski	0,80 %	29.	Vantaa	0,53 %	44.	Lahti	0,34 %
15.	Kauhajoki	0,78 %	30.	Jyväskylä	0,53 %	45.	Heinävesi	0,33 %

Vähintään kymmenen koripalloilijaa

# Kiitos!

**SUOMEN**  
**KORIPALLOLIITTO**