

# Koripallon naisten maajoukkue- ja pääsarjapelaajien pelaajapolku

KATSAUS 1986 JA MYÖHEMMIN SYNTYNEISIIN MAAJOUKKUE- JA  
PÄÄSARJAPELAAJIIN (NAISET), SYKSY 2023

TIMO MANNONEN

|  |    |
|--|----|
| TAUSTAA .....  | 2  |
| NAISTEN MAAJOUKKUEPELAAJAT .....   | 2  |
| Naisten maajoukkuepelaajien lukumäärä syntymävuosittain .....                          | 2  |
| Naisten maajoukkuepelaajien maaotteludebyytit ja nuorten maaottelut .....              | 4  |
| Naisten maajoukkuepelaajien kasvattajaseurat .....                                     | 6  |
| Naisten maajoukkuepelaajat & naisten Korisliiga, NCAA ja ulkomaan sarjat .....         | 7  |
| NUORTEN MAAJOUKKUEPELAAJAT .....   | 8  |
| Nuorten maajoukkuepelaajien lukumäärä syntymävuosittain .....                          | 8  |
| Nuorten maajoukkuepelaajien kasvattajaseurat .....                                     | 9  |
| WU16-MAAJOUKKUEPELAAJAT .....  | 11 |
| WU16-maajoukkuepelaajien maajoukkuepolku .....   | 11 |
| WU16-maajoukkuepelaajien pelaaminen naisten Korisliigassa .....                        | 12 |
| WU18-MAAJOUKKUEPELAAJAT .....  | 13 |
| WU18-maajoukkuepelaajien maajoukkuepolku .....   | 13 |
| WU18-maajoukkuepelaajien pelaaminen naisten Korisliigassa .....                        | 14 |
| WU20-MAAJOUKKUEPELAAJAT .....  | 15 |
| WU20-maajoukkuepelaajien maajoukkuepolku ja pelaaminen sm-sarjassa/korisliigassa ..... | 15 |
| NAISTEN PÄÄSARJAPELAAJAT .....   | 16 |
| Pääsarjapelaajien lukumäärä syntymävuosittain .....                                    | 16 |
| Pääsarjapelaajien maajoukkueurat .....   | 16 |
| Pääsarjapelaajien kasvattajaseurat .....   | 18 |
| AMMATTILAISPELAAJAT (ULKOMAISET SARJAT) .....  | 20 |
| Ammattilaispelaajien lukumäärä syntymävuosittain .....                                 | 20 |
| Ammattilaisurat .....  | 21 |
| Ammattilaispelaajat ja maajoukkue .....  | 23 |
| Ammattilaispelaajien kasvattajaseurat .....  | 23 |
| HBA-MÄRSKY .....   | 25 |
| HBA-Märskyn pelaajat syntymävuosittain ja kasvattajaseuroittain .....                  | 25 |
| Nuorten maajoukkuepelaajat ja HBA-Märsky .....   | 26 |
| HBA-Märskyläisten pelaajapolun jatkuminen .....  | 27 |
| NCAA .....   | 28 |
| NCAA-pelaajien lukumäärä syntymävuosittain .....                                       | 28 |
| NCAA-pelaajien pelaajapolku .....  | 28 |
| KAUSI 2023-24 .....  | 29 |

## TAUSTAA

Tämä on tarkastelu vuonna 1986 tai myöhemmin syntyneisiin koripalloilijoihin (naiset), jotka ovat uransa jossain vaiheessa pelanneet nuorten tai naisten maaotteluita, esiintyneet kotimaisessa pääsarjassa tai Helsinki Basket Academyn edustusjoukkueessa.

Tiedot on koostettu pääosin Basket.fi:n tiedoista. Tietoja on täydennetty erityisesti ulkomailla pelattujen ottelujen (NCAA ja ammattilaisottelut) osalta Eurobasket.com:in tietokannan sekä muiden lähteiden tiedoilla.

Tarkastelu on tehty marraskuussa 2023. Tarkastelu on tehty seuraavien tilanteiden mukaisesti:

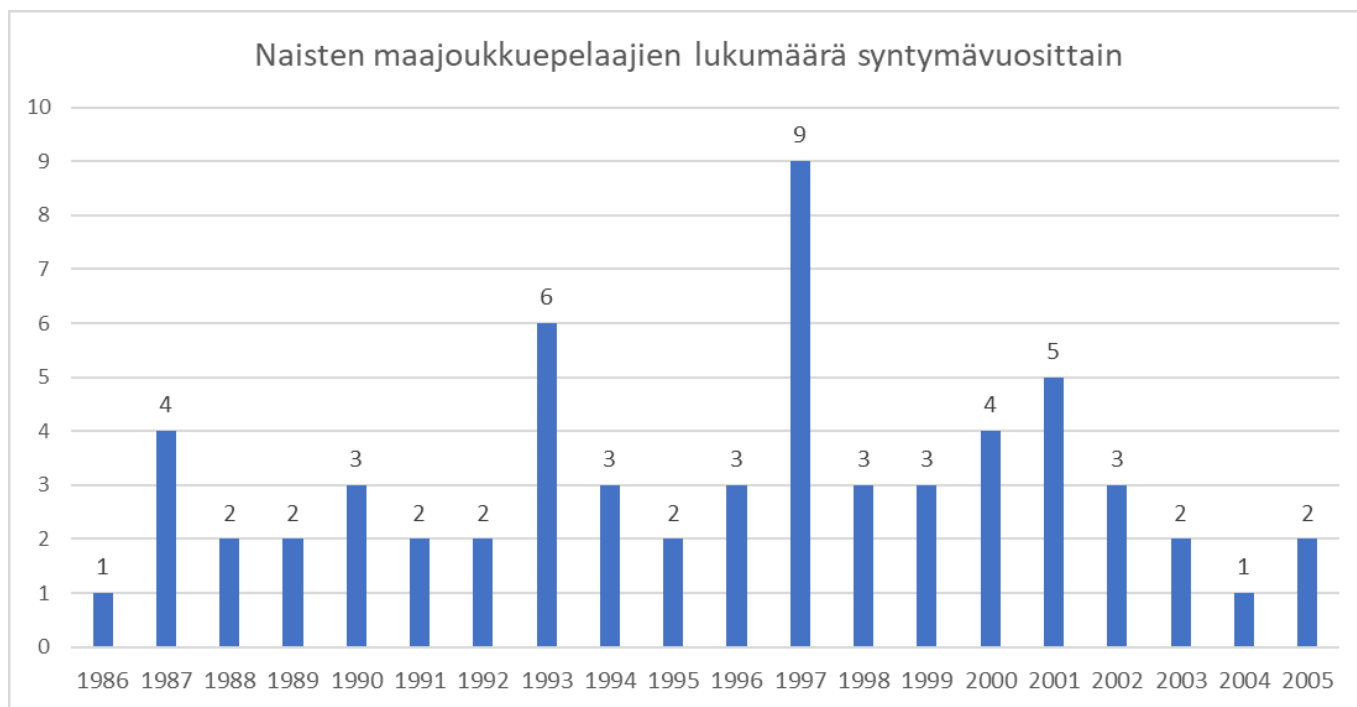
- Sarjaotteluiden lukumäärissä mukana ovat kauden 2022–23 ottelut
- Maaotteluiden osalta mukana on 15.11.2023 mennessä pelatut maaottelut
- Sarjatasojen osalta mukana on 15.11.2023 mennessä pelattujen otteluiden mukainen sarjataso.

Lisätietoja: [timomannonen@outlook.com](mailto:timomannonen@outlook.com)

## NAISTEN MAAJOUKKUEPELAAJAT

### NAISTEN MAAJOUKKUEPELAAJIEN LUKUMÄÄRÄ SYNTYMÄVUOSITTAIN

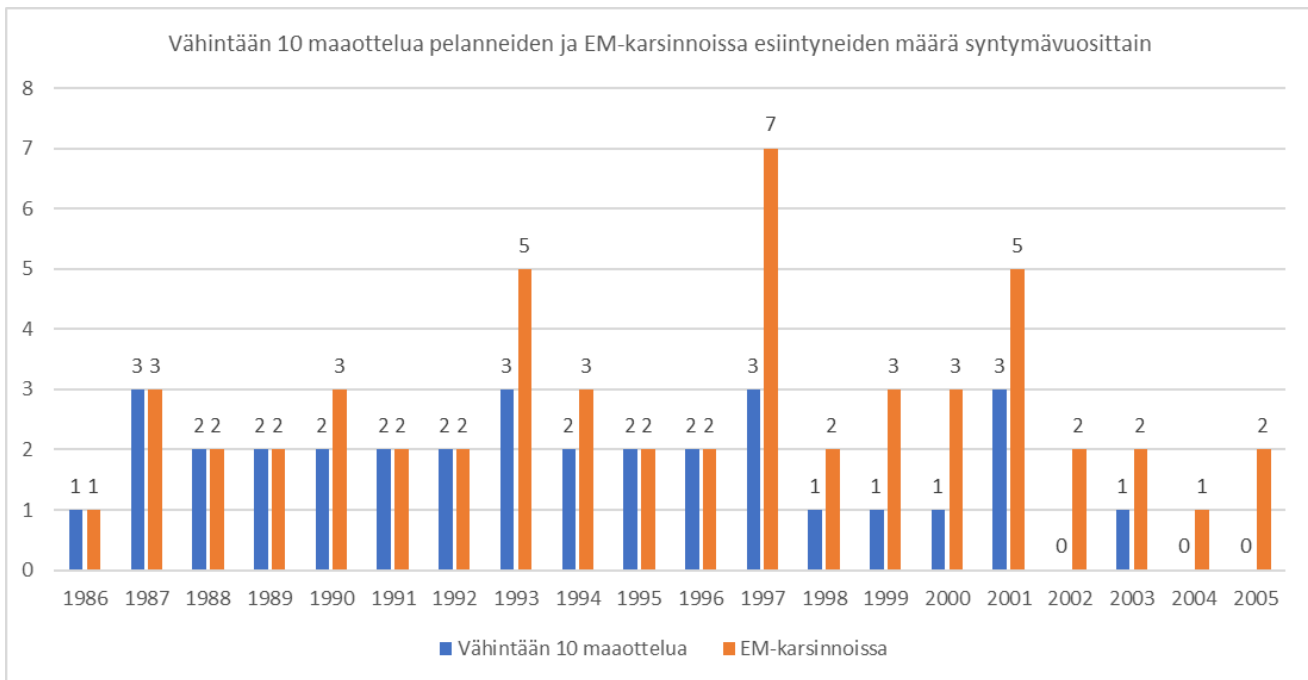
Naisten maajoukkueessa on pelannut yhteensä 62 pelaajaa, jotka ovat syntyneet 1986 tai myöhemmin<sup>1</sup>. Vähintään kymmenen naisten maaottelua on pelannut 33 pelaajaa. EM-karsintaotteluissa on esiintynyt 54 eri pelaajaa. Naisten EM-lopputurnaukseen Suomi ei ole nyt tarkastelussa olevien ikäluokkien aikana selviytynyt.



Naisten maajoukkueessa esiintyneiden pelaajien määrä on vaihdellut melko paljon ikäluokittain. Vuonna 1986-syntyneitä naisten maajoukkueessa esiintyi vain yksi, kun toisen ääripään muodostaa 1997-syntyneet, joita naisten maajoukkueessa on esiintynyt peräti yhdeksän pelaajan voimin. Eräänlainen normi näyttäisi olevan, että naisten maajoukkueeseen yltää ikäluokasta kaksi tai kolme pelaajaa.

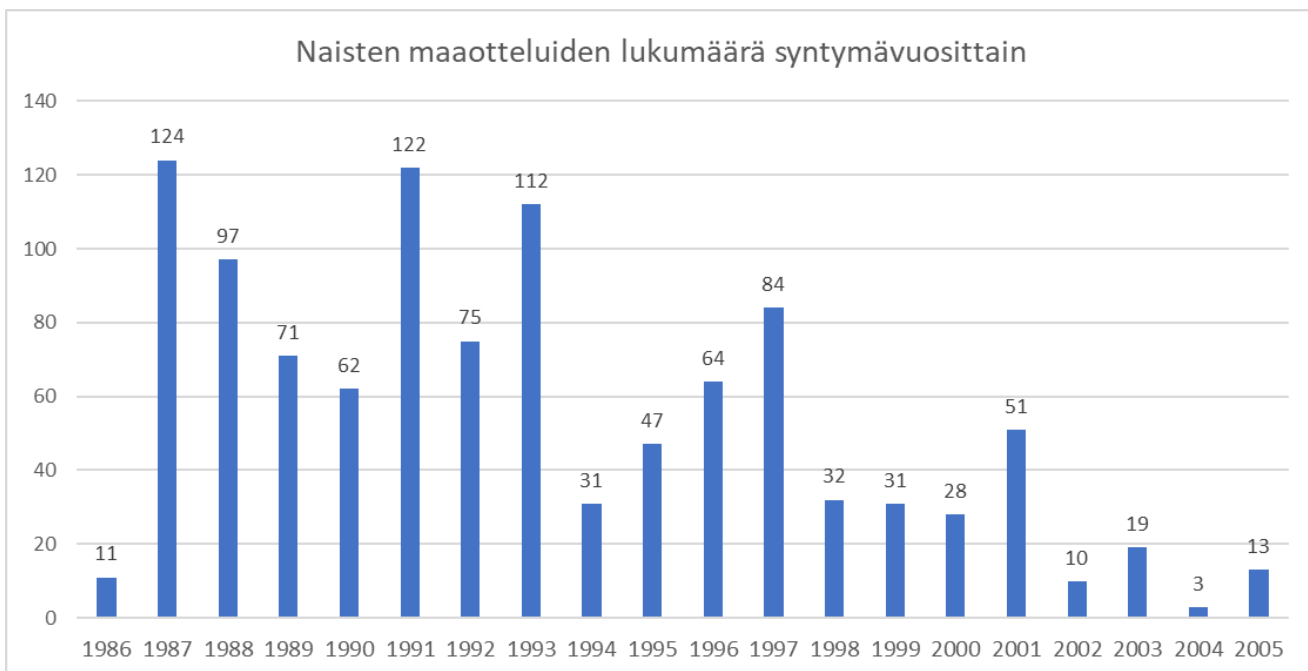
Keskimäärin naisten maajoukkueessa on tällä hetkellä esiintynyt 3,3 pelaajaa ikäluokkaa kohden (1986–2003-syntyneet). Naisten maajoukkuepelaajien määrä lisääntyi kuitenkin ainakin ensimmäisten HBA-ikäluokkien osalta. Vuosina 1997–2002-syntyneitä maajoukkueessa on esiintynyt jo nyt 4,5 pelaajaa ikäluokkaa kohden. Edeltävän yhdentoista ikäluokan osalta vastaava luku oli vain 2,7 pelaajaa/ikäluokkaa.

<sup>1</sup> Vuoden takaisin tietoihin on tullut tältä osin korjaus, sillä Pentti Salmi on korjannut Koripalloliiton tilastoissa aiemmin virheellisesti naisten maaotteluiksi merkatut kaksi ottelua haastajamaajoukkueen otteluiksi.



Todellisen läpimurron naisten maajoukkueeseen tekee keskimäärin noin kaksi pelaajaa ikäluokkaa kohden. Vuosina 1986–2002-syntyneistä keskimäärin 1,9 pelaajaa ikäluokasta on pelannut vähintään kymmenen naisten maaottelua. Arvokisakarsinnoissa on esiintynyt puolestaan 2,9 pelaajaa ikäluokkaa kohden.

Etenkin 2003 ja myöhemmin syntyneiden osalta on vielä ennenaikaista arvioida maajoukkueeseen läpimurron tekevien määrää, vaikka viisikollinen heitä on jo kilpailullisissa maaotteluissa esiintynytkin.



Ottelumäärässä mitattuna tarkasteltavista ikäluokista eniten maaotteluita ovat toistaiseksi pelanneet

- 1987-syntyneet (Minna Sten, Kaisa Valtakari, Piia Koskinen, Janika Sundström)
- 1991-syntyneet (Linda-Lotta Lehtoranta, Anni Mäkitalo)
- 1993-syntyneet (Annika Holopainen, Evita Iiskola, Merel Bedretdin, Anette Juvonen, Saara Wahlgren, Sophie Weckström)

Ottelumäärätarkastelu suosii luonnollisesti vanhempia ikäluokkia ja vertailu on relevanttia lähinnä läheisten ikäluokkien kesken.

Nuoremmista ikäluokista esiin nousee tässä vaiheessa 2001-syntyneet (Awak Kuier, Ebba Pekonen, Silja Viita, Sanni Tuomisto, Saga Ukkonen).

Pelaajia tarkastellessa eniten naisten maaotteluita ovat tässä vaiheessa 1986 tai myöhemmin syntyneiden osalta pelanneet alla olevan taulukon pelaajat. Heistä aktiivipelaajista eniten maaotteluita ovat pelanneet Linda-Lotta Lehtoranta, Annika Holopainen ja Sofia Pelander. Kaikista aktiivipelaajista eniten naisten maaotteluita on pelannut Taru Tuukkanen (165 maaottelua).

| <b>Eniten naisten maaotteluita (1986 ja myöhemmin syntyneet)</b> |                         |      |            |
|--|-------------------------|------|------------|
| Pelaaja  | Kasvattajaseura         | Synt | Maaottelut |
| Vilma Kesänen  | Orimattilan Jymy        | 1988 | 85         |
| Linda-Lotta Lehtoranta   | KTP, Kotka              | 1991 | 81         |
| Minna Sten   | Turun Riento            | 1987 | 76         |
| Henna Salomaa  | Tikkurila-Seura, Vantaa | 1989 | 53         |
| Annika Holopainen  | Karhun Pojat, Helsinki  | 1993 | 49         |
| Sofia Pelander   | Salon Vilpas            | 1992 | 49         |
| Krista Gross   | North Carolina (USA)    | 1990 | 41         |
| Anni Mäkitalo  | Tapiolan Honka, Espoo   | 1991 | 41         |
| Evita Iiskola  | Tapiolan Honka, Espoo   | 1993 | 40         |
| Elina Koskimies  | Wartti Basket, Helsinki | 1996 | 40         |
| Anniina Äijänen  | Tampereen Pyrintö       | 1995 | 34         |
| Helmi Tulonen  | Salon Vilpas            | 1998 | 27         |
| Anissa Pounds  | KTP, Kotka              | 1992 | 26         |
| Roosa Lehtoranta   | Peli-Karhut, Kotka      | 1997 | 24         |
| Veera Pirttinen  | BC Nokia                | 1997 | 24         |

#### NAISTEN MAAJOUKKUEPELAAJIEN MAAOTTELUDEBYYTIT JA NUORTEN MAAOTTELUT

| Syntymävuosi             | 1986-2005 |      | 1986-1990 |      | 1991-1995 |      | 1996-2000 |      | 2001-2005 |       |
|--------------------------|-----------|------|-----------|------|-----------|------|-----------|------|-----------|-------|
| Maajoukkuepelaajia       | 62        |      | 12        |      | 15        |      | 22        |      | 13        |       |
| <b>Maaotteludebyytti</b> |           |      |           |      |           |      |           |      |           |       |
| U16                      | 54        | 87 % | 10        | 83 % | 12        | 80 % | 19        | 86 % | 13        | 100 % |
| U18                      | 6         | 10 % | 1         | 8 %  | 2         | 13 % | 3         | 14 % | 0         | 0 %   |
| U20                      | 0         | 0 %  | 0         | 0 %  | 0         | 0 %  | 0         | 0 %  | 0         | 0 %   |
| Naiset                   | 2         | 3 %  | 1         | 8 %  | 1         | 7 %  | 0         | 0 %  | 0         | 0 %   |
| <b>EM-kisadebyytti</b>   |           |      |           |      |           |      |           |      |           |       |
| U16                      | 50        | 81 % | 8         | 67 % | 12        | 80 % | 17        | 77 % | 13        | 100 % |
| U18                      | 7         | 11 % | 2         | 17 % | 1         | 7 %  | 4         | 18 % | 0         | 0 %   |
| U20                      | 0         | 0 %  | 0         | 0 %  | 0         | 0 %  | 0         | 0 %  | 0         | 0 %   |
| Ei nuorten EM-kisoja     | 5         | 8 %  | 2         | 17 % | 2         | 13 % | 1         | 5 %  | 0         | 0 %   |

Naisten maajoukkuepelaajista 87 % on debytoinut maajoukkuepaidassa jo U16-maajoukkueessa ja 81 % on esiintynyt myös U16-ikäluokan arvokisajoukkueessa (EM-kilpailut/MM-karsinnat).

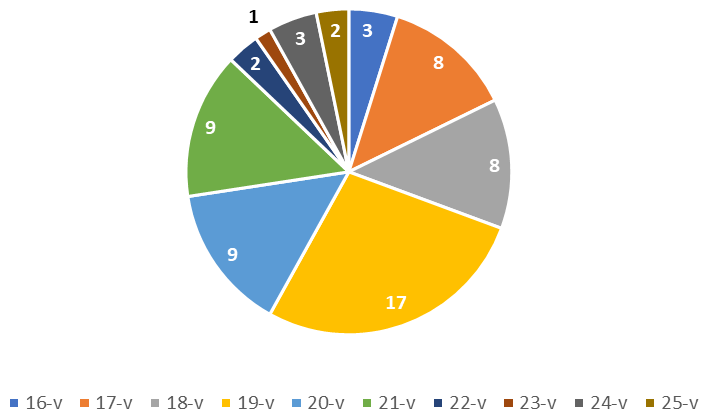
Naisten maajoukkueeseen on 1986-syntyneistä tai nuoremista noussut Yhdysvalloissa koripallo-oppinsa saaneen Krista Grossin lisäksi vain yksi pelaaja, joka ei pelannut yhtään nuorten maaottelua. Hän on KTP:n kasvatti Anissa Pounds. Pounds teki oman maajoukkuedebyyttinsä naisten haastajamaajoukkueessa ja edusti Suomea 2013 Universiadeissa.

Ilman nuorten EM-kisakokemusta naisten maajoukkuepelaajista ovat Piia Koskinen (1987), Krista Gross (1990), Linda-Lotta Lehtoranta (1991), Anissa Pounds (1992) ja Lotta Vesiluoma (1997).

Vuonna 1996 ja myöhemmin syntyneiden osalta peräti 91 prosenttia on pelannut jo U16-ikäluokan maajoukkueessa ja loput kolmekin U18-maajoukkueessa. Näiltä osin naisten maajoukkuepelaajien määrä tulee toki vielä kasvamaan ja mahdollisten ”late bloomereiden” nousu voi olla vasta edessäpäin.

Huomionarvoista on, että Suomi ei pelannut naisten U20-maaotteluita, eikä osallistunut ikäluokan EM-kisoihin lainkaan vuosina 2007–2018. Tämän takia 1988–1998-syntyneistä kukaan ei ole pelannut WU20-maaotteluita. Tänä aikana Suomi osallistui naisten haastajamaajoukkueella Universiadeihin vuosina 2011, 2013 ja 2016.

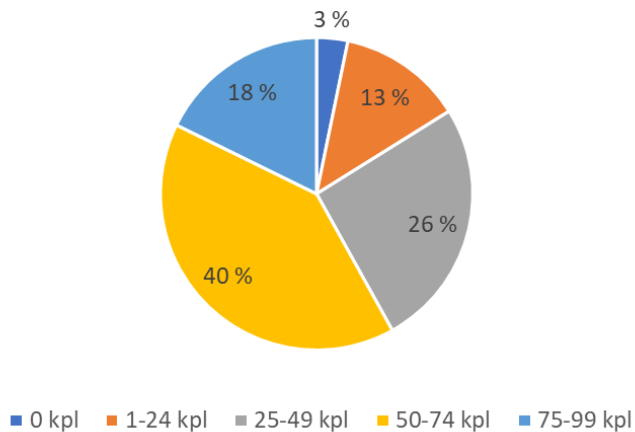
Naisten maajoukkuepelaajien ikä debyyttivuonna



Naisten maajoukkuepelaajat tekevät debyyttinsä naisten maajoukkueessa yleisimmin vuonna, jona he täyttävät 19 vuotta. 1986 ja myöhemmin syntyneiden naisten maajoukkuepelaajien debyyttin keski-ikä on 19,5 (ikä laskettuna debyyttivuoden lopussa). 31 prosenttia naisten maajoukkuepelaajista on debytoinut maajoukkueessa kuitenkin jo viimeistään 18-vuotiaana.

Nuorimpina (16 vuotta) naisten maajoukkuedebyyttin ovat tehneet Elina Aarnisalo ja Elsa Lemmilä. Itseasiassa Aarnisalo debytoi naisten maajoukkueessa jo 15-vuotiaana. Iäkkäimpinä (25 vuotta) naisten maajoukkueessa ovat debytoineet Henna Koponen ja Kaisa Kuisma.

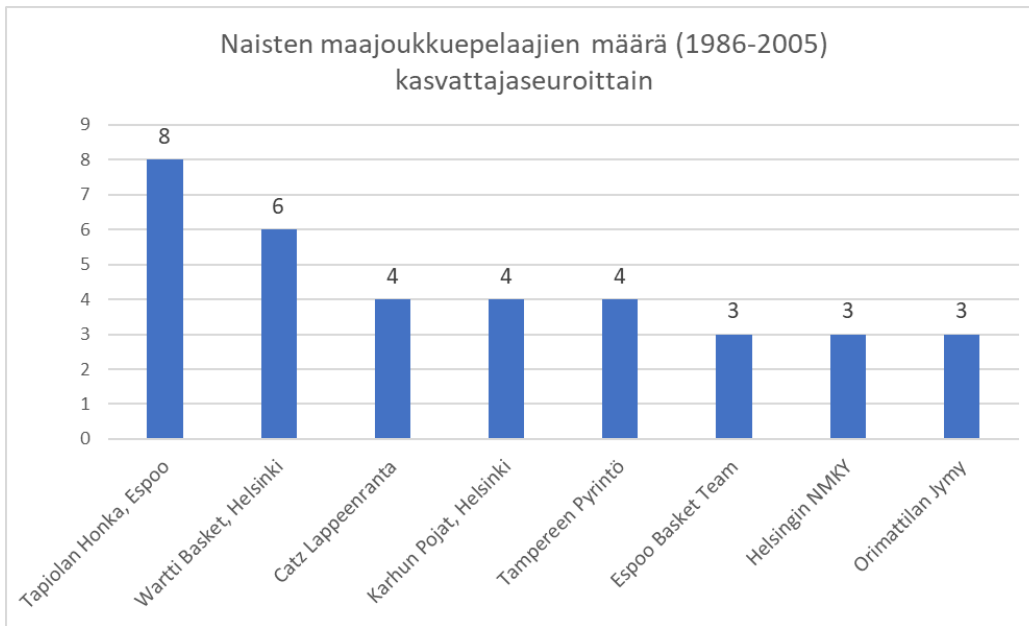
Naisten maajoukkuepelaajien nuorten maaottelut



Naisten maajoukkuepelaajista 58 prosenttia on pelannut vähintään 50 nuorten maaottelua. Eniten nuorten maaotteluita ovat pelanneet Lotta-Maj Lahtinen (90), Elina Arike (88), Anni Jämsä (87) ja Evita Iiskola (85).

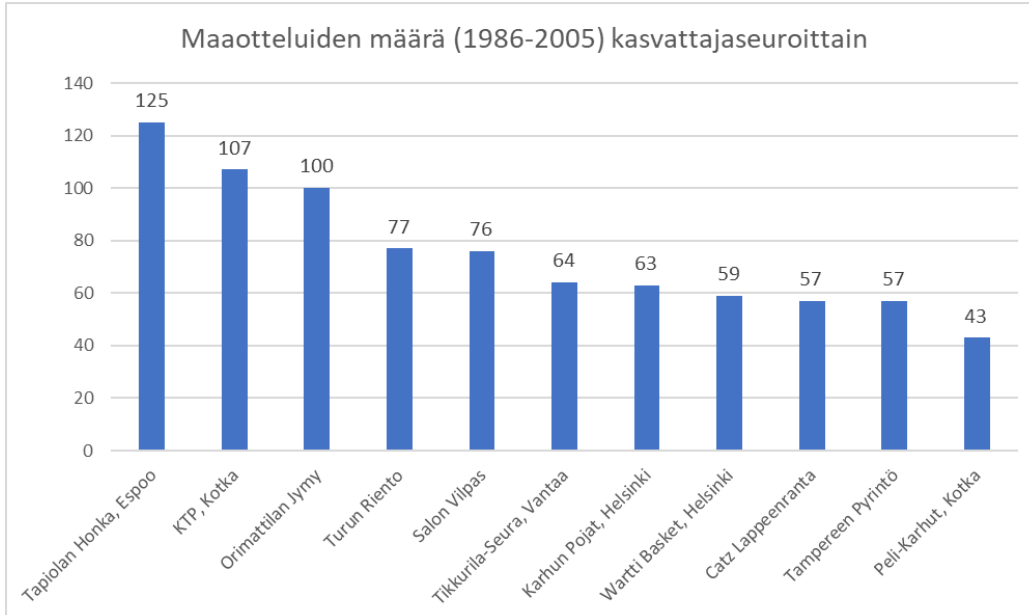
Vähiten nuorten maaotteluita naisten maajoukkueeseen nousseista pelaajista ovat pelanneet Krista Gross (0), Anissa Pounds (0), Lotta Vesiluoma (6) ja Linda-Lotta Lehtoranta (7). Tarkastelujaksoa ennen syntyneistä aktiivipelaajista Taru Tuukkanen pelasi myös vain seitsemän nuorten maaottelua (3 kpl 20-vuotiaissa ja 4 kpl 22-vuotiaissa).

## NAISTEN MAAJOUKKUEPELAAJIEN KASVATTAJASEURAT

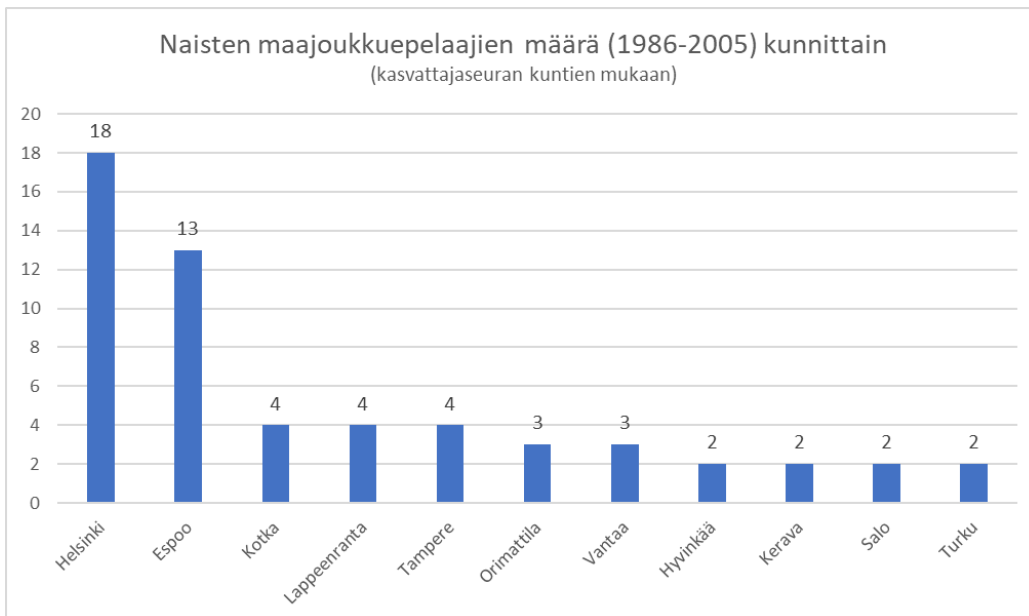


Naisten maajoukkueessa on esiintynyt 62 pelaajaa, jotka ovat syntyneet 1986 tai myöhemmin. He ovat 25 eri seuran kasvatteja. Yksi maajoukkuepelaajista on saanut lajioppinsa Yhdysvalloissa.

Eniten naisten maajoukkuepelaajia ovat kasvattaneet Tapiolan Honka (8) ja Warti-Basket (6). Neljä maajoukkuepelaajaa ovat kasvattaneet Lappeenrannan Catz, sittemmin toimintansa lopettanut KaPo sekä Tampereen Pyrintö. Kolme maajoukkuepelaajaa on kasvattanut puolestaan Espoo Basket Team, Helsingin NMKY ja Orimattilan Jymy. Yhdeksän seuraa on kasvattanut kaksi ja yhdeksän seuraa yhden naisten maajoukkuepelaajan.



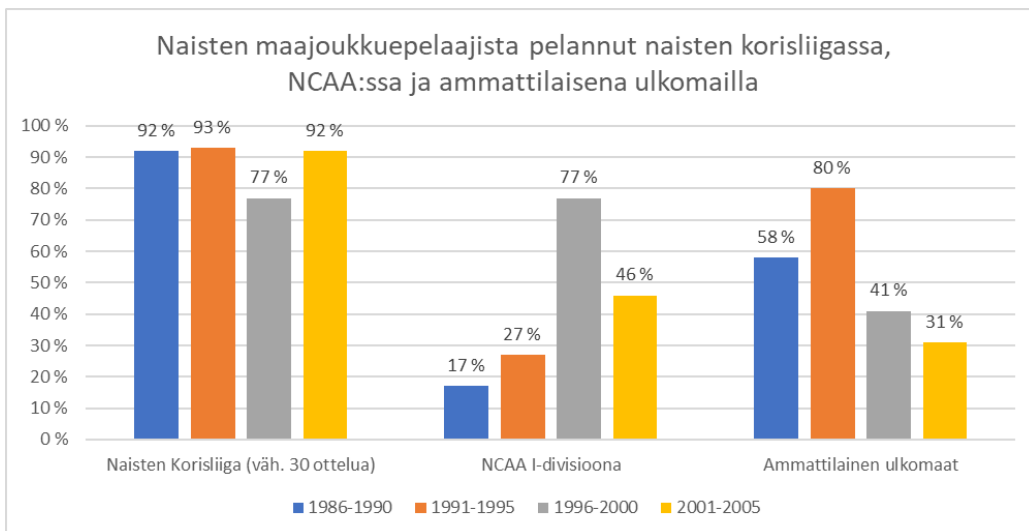
Maaotteluiden määrässä mitattuna parhaimmat kasvattajaseurat ovat olleet Tapiolan Honka, KTP ja Orimattilan Jymy. Maaottelujen määrä korostaa luonnollisesti seurantajakson alkupään huippupelaajia kasvattaneita seuroja.



Naisten maajoukkueen kotimaassa koripallo-oppinsa saaneista pelaajista 55 prosenttia (34) on pääkaupunkiseudun koripalloseuroissa kasvaneita pelaajia. Eniten maajoukkuepelaajia on tullut helsinkiläisistä seuroista (18). Espoolaisseurojen kasvatteja on naisten maajoukkueeseen noussut kolmetoista. Pääkaupunkiseudun ulkopuolista kunnista naisten maajoukkuepelaajien määrällä mitattuna kovimpia koripallokuntia ovat neljän maajoukkuepelaajan Kotka, Lappeenranta ja Tampere.

Naisten maajoukkuepelaajia on kasvanut yhteensä 16 eri kunnan seuroissa. Huomionarvoista on, että todella perinteisistä naiskoripalloseuroista Äänekoski, Forssa ja Lahti ei ole noussut yhtään naisten maajoukkuepelaajaa 1986- tai myöhemmin syntyneiden osalta.

#### NAISTEN MAAJOUKKUEPELAAJAT & NAISTEN KORISLIIGA, NCAA JA ULKOMAAN SARJAT



Naisten osalta kotimaisessa pääsarjassa pelaaminen on osa pelaajapolkua maajoukkueeseen. Kaikki naisten maajoukkuepelaajat (1986 tai myöhemmin syntyneet) ovat pelanneet vähintään ottelun kotimaisessa pääsarjassa. Vähintään 30 pääsarjaottelua on pelannut 87 prosenttia ja yli 100 pääsarjaottelua 44 prosenttia maajoukkuepelaajista. Alle 30 pääsarjaottelun maajoukkuepelaajista yli puolet on 1997–98-syntyneitä, joiden HBA-ajasta kaksi kautta meni naisten I-divisioonassa.

NCAA:sta on tullut osa maajoukkuepelaajien pelaajapolkua erityisesti 1996 ja myöhemmin syntyneiden osalta. HBA-taustaisista maajoukkuepelaajista NCAA:ssa on pelannut 82 prosenttia (18/22) ja myös Elina Aarnisalo on suuntaamassa yliopistokoripallon pariin kuluvan kauden jälkeen. HBA-taustaisista maajoukkuepelaajista NCAA-reitin on katsomatta jättänyt ainoastaan Awak Kuier, Ebba Pekonen ja Silja Viita.



Ulkomailla ammattilaisena pelaaminen on ollut luonteva osa maajoukkuepelaajien uraa etenkin todellisen läpimurron maajoukkueeseen tehneiden osalta. Vähintään kymmenen maaottelua pelanneista peräti 79 % (26/33) on pelannut jossain vaiheessa uraansa ammattilaisena ulkomaan kentillä. Kaikki vähintään 24 naisten maaottelua pelanneet (12 kpl) ovat pelanneet ammattilaisena ulkomaan kentillä.

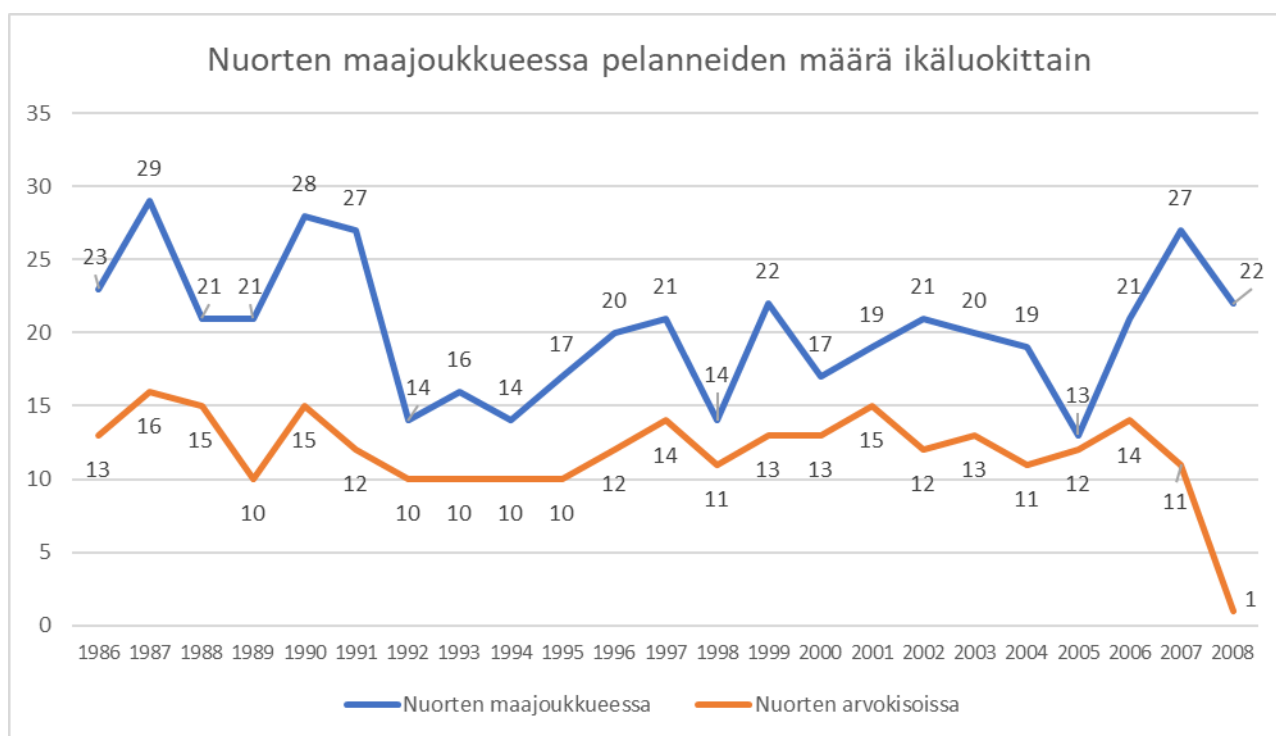
1996–2000-syntyneiden osalta ulkomaan ammattilaiskentillä pelaavien määrä ja osuus tulee vielä nousemaan, mutta yli kolmannes ikäryhmän maajoukkuepelaajista näyttää tällä hetkellä lopettaneen koripallon huipputasolla, joten 1991–1995-syntyneiden osuuteen ei tulla nousemaan (ulkomailla ammattilaisena pelaavien määrä saattaa hyvinkin ylittyä).

2001 ja myöhemmin syntyneiden osalta ulkomaan ammattilaiskentillä pelaavien osuutta on vielä ennen aikaista arvioida. Heistä maajoukkueessa pelanneista melkein puolet (6/13) pelaa tällä kaudella vielä NCAA-yliopistokoripalloa.

## NUORTEN MAJOUKKUEPELAAJAT

### NUORTEN MAJOUKKUEPELAAJIEN LUKUMÄÄRÄ SYNTYMÄVUOSITTAIN

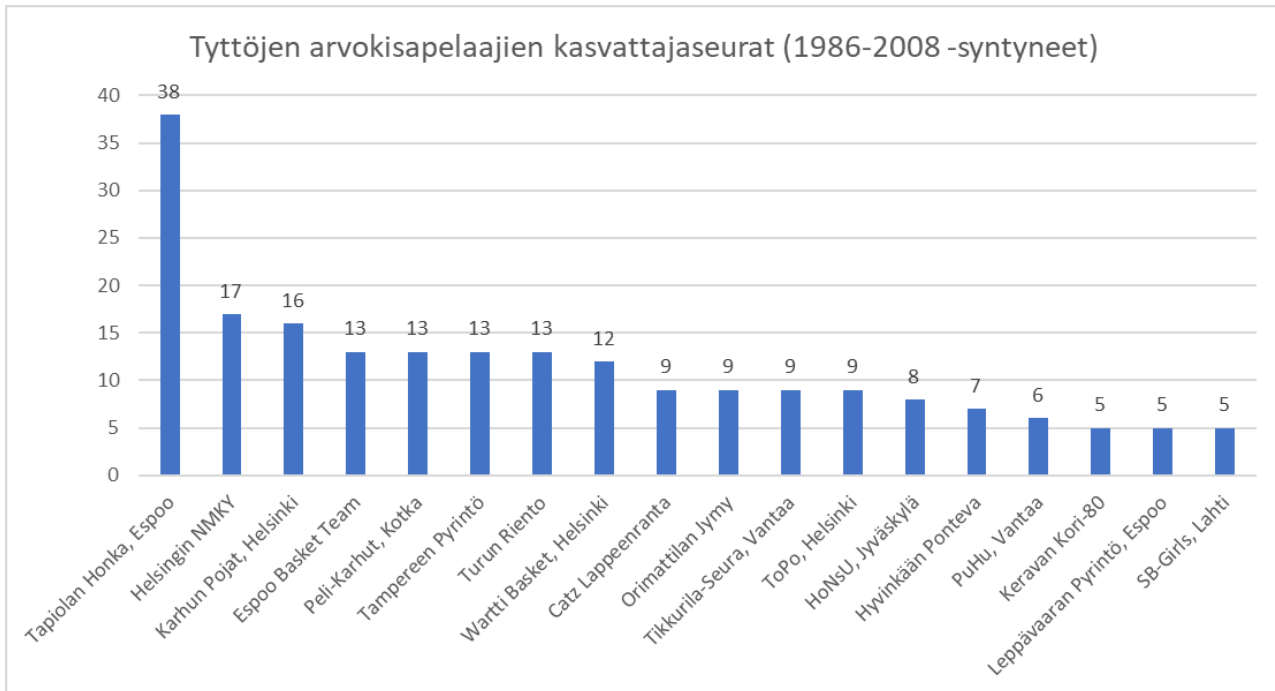
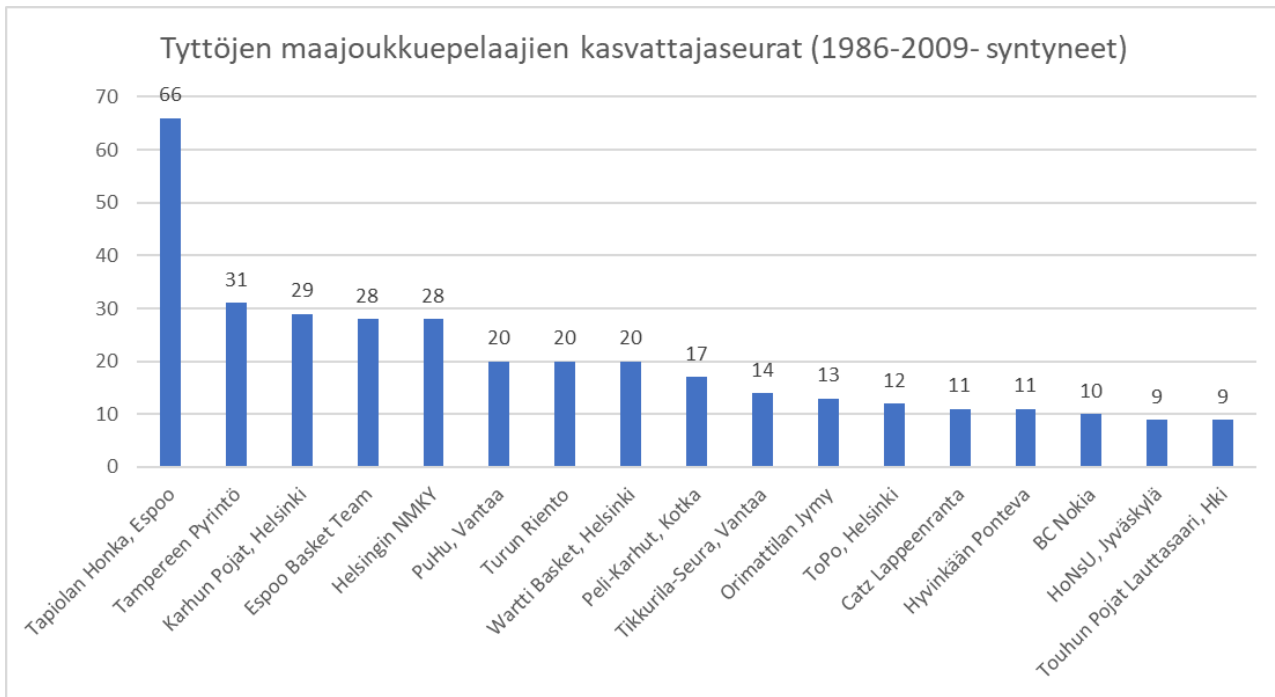
Tyttöjen maajoukkueissa on pelannut yhteensä 473 pelaajaa, jotka ovat syntyneet 1986 tai myöhemmin. Nuorten EM- tai MM-kilpailuissa/-karsinnoissa heistä on esiintynyt 273 pelaajaa.



Nuorten maajoukkueputken läpi pelanneiden ikäluokkien (1986–2003) osalta nuorten maajoukkueessa on esiintynyt keskimäärin 20,2 pelaajaa ikäluokkaa kohden. Nuorten maajoukkuepelaajien määrä on vaihdellut 14 ja 29 välillä. Vähiten nuorten maajoukkuepelaajia on ollut 1992-, 1994 ja 1998-syntyneissä. Tosin vielä nuorten maajoukkueputkessa oleva 2005-syntyneet saattaa tehdä uuden vähemmyyssennätyksen. Toisessa päässä 2007-syntyneet voivat puolestaan hyvinkin tehdä ennätyksen nuorten maajoukkuepelaajien määrässä.

Arvokisoissa on esiintynyt keskimäärin 12,4 pelaajaa ikäluokkaa kohden, vaihteluvälin ollessa kymmenestä kuuteentoista pelaajaan.

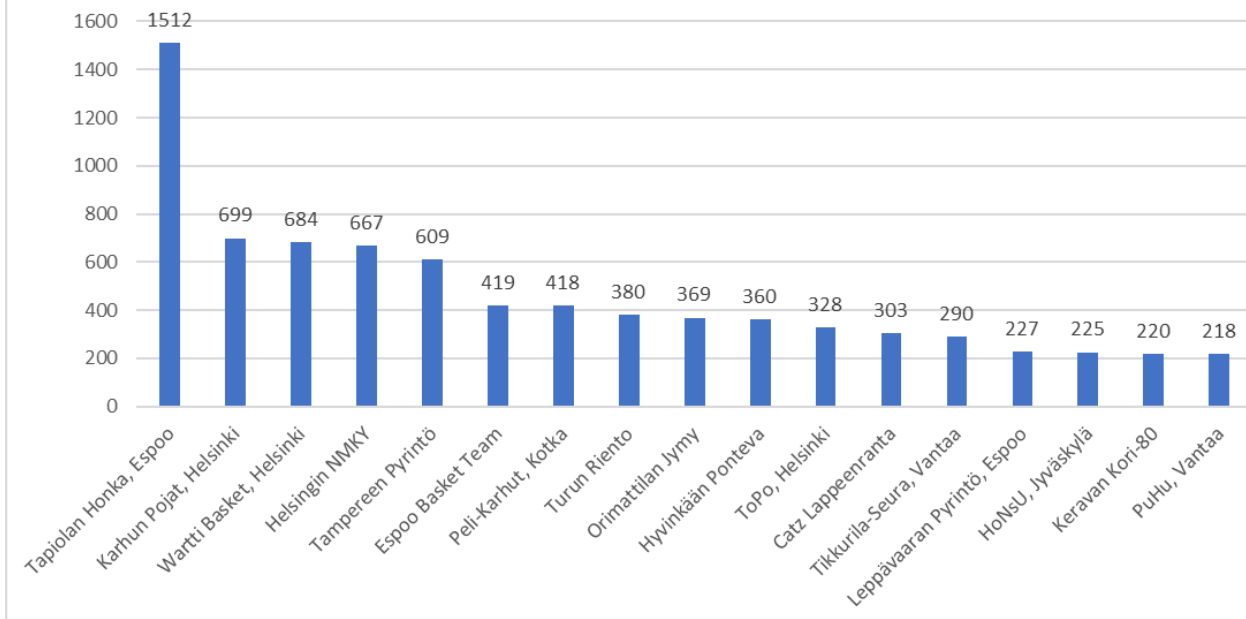
Huomionarvoista tässä on, että Suomi ei pelannut naisten U20-maaotteluita, eikä osallistunut ikäluokan EM-kisoihin lainkaan vuosina 2007–2018. Tämän takia 1988–1998-syntyneistä kukaan ei ole pelannut WU20-maaotteluita.



Tapiolan Honka on ylivoimaisesti eniten vuosina 1986–2008-syntyneitä tyttöjen maajoukkuepelaajia kasvattanut seura. Hongasta nousee tyttöjen maajoukkueeseen keskimäärin melkein kolme pelaajaa per ikäluokka ja arvokisoihinkin yli puolitoista pelaajaa per ikäluokka.

Hongan jälkeen eniten tyttöjen maajoukkuepelaajia ovat kasvattaneet Tampereen Pyrintö, toimintansa jo lopettanut Karhun Pojat sekä Espoo Basket ja Helsingin NMKY. Yli kymmenen tyttöjen arvokisapelaajaa on edellisten lisäksi kasvattaneet myös Peli-Karhut, Turun Riento ja Wartti-Basket.

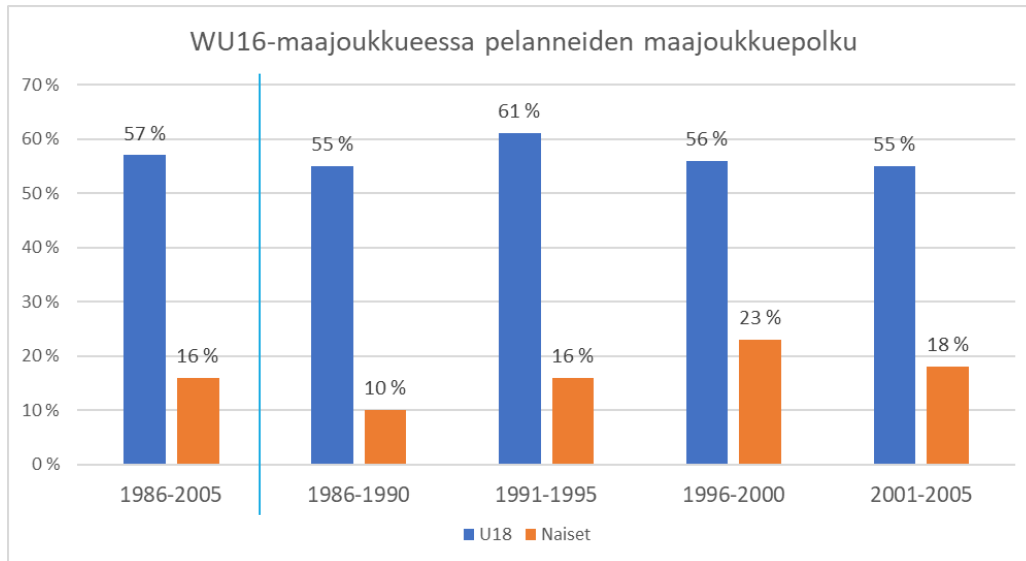
## Tyttöjen maaottelut kasvattajaseuroittain (1986-2009 -syntyneet)



Tapiolan Honka on ylivoimainen kasvattajaseura myös nuorten maaotteluiden määrässä mitattuna. Seuraavina tulevat Karhun Pojat, Wartti Basket, Helsinki ja Tampereen Pyrintö.

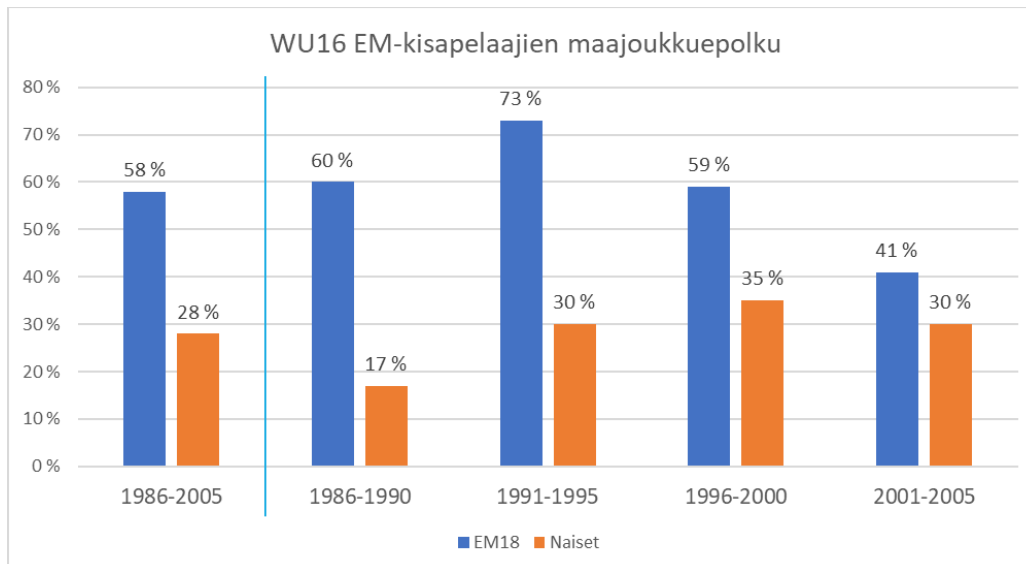
| Tyttöjen maajoukkuepelaajien kasvattajaseurat |                |              |              |                               |                |              |              |
|---|----------------|--------------|--------------|-------------------------------|----------------|--------------|--------------|
| Kasvattajaseura                               | Maajoukkueessa | Arvokisoissa | Maaotteluita | Kasvattajaseura               | Maajoukkueessa | Arvokisoissa | Maaotteluita |
| Tapiolan Honka, Espoo                         | 66             | 38           | 1512         | Feeniks Basket                | 2              | 2            | 50           |
| Tampereen Pyrintö                             | 31             | 13           | 609          | Pirkkalan Viri                | 2              | 2            | 46           |
| Karhun Pojat, Helsinki                        | 29             | 16           | 699          | Laukaan Urheilijat            | 2              | 2            | 34           |
| Helsingin NMKY                                | 28             | 17           | 667          | Kaaron Roima, Rauma           | 2              | 1            | 80           |
| Espoo Basket Team                             | 28             | 13           | 419          | KTP, Kotka                    | 2              | 1            | 68           |
| Turun Riento                                  | 20             | 13           | 380          | Forssan Koripojat             | 2              | 1            | 44           |
| Wartti Basket, Helsinki                       | 20             | 12           | 684          | Naantalin Koripalloilijat     | 2              | 1            | 44           |
| PuHu, Vantaa                                  | 20             | 6            | 218          | Joensuun Kori-Pojat           | 2              | 1            | 34           |
| Peli-Karhut, Kotka                            | 17             | 13           | 418          | WB-Pantterit, Helsinki        | 2              | 1            | 19           |
| Tikkurila-Seura, Vantaa                       | 14             | 9            | 290          | Rauma Basket                  | 2              | 1            | 18           |
| Orimattilan Jymy                              | 13             | 9            | 369          | Porvoon Tarmo                 | 2              | 1            | 14           |
| ToPo, Helsinki                                | 12             | 9            | 328          | Säynätsalon Riento            | 2              | 1            | 14           |
| Catz Lappeenranta                             | 11             | 9            | 303          | Kauhajoen Karhu               | 1              | 1            | 58           |
| Hyvinkään Ponteva                             | 11             | 7            | 360          | Pantterit, Helsinki           | 1              | 1            | 55           |
| BC Nokia                                      | 10             | 3            | 132          | Korikobrat Lapua              | 1              | 1            | 51           |
| HoNsU, Jyväskylä                              | 9              | 8            | 225          | Perniön Urheilijat            | 1              | 1            | 44           |
| Touhun Pojat Lauttasaari, Hki                 | 9              | 4            | 160          | Siilinjärven Esab             | 1              | 1            | 24           |
| Kouvot, Kouvola                               | 8              | 2            | 67           | Loimaan Korikonkarit          | 1              | 1            | 22           |
| Keravan Kori-80                               | 7              | 5            | 220          | Taivalkosken Kuohu            | 1              | 1            | 21           |
| SB-Girls, Lahti                               | 7              | 5            | 149          | Rovaniemen NMKY               | 1              | 1            | 11           |
| Leppävaaran Pyrintö, Espoo                    | 6              | 5            | 227          | Forssan Alku                  | 1              |              | 9            |
| Muuramen Urheilijat                           | 6              | 4            | 126          | Lohjan Urheilijat             | 1              |              | 6            |
| Järvenpään NMKY                               | 6              | 3            | 82           | Karkkilan Urheilijat          | 1              |              | 3            |
| Äänekosken Huima                              | 6              | 2            | 96           | Noormarkun Koitto             | 1              |              | 3            |
| Salon Vilpas                                  | 5              | 4            | 156          | Virolahden Sampo              | 1              |              | 3            |
| Helmi Basket, Helsinki                        | 5              | 3            | 120          | Ei kasvattajaseuratietoa      | 1              |              | 2            |
| Raholan Pyrkivä, Tampere                      | 5              | 3            | 109          | Tampereen NMKY                | 1              |              | 2            |
| Vimpelin Veto                                 | 4              | 3            | 118          | Beat Basket Järvenpää         | 1              |              | 1            |
| Korson Kunto, Vantaa                          | 4              | 2            | 26           | Lahti Basketball              | 1              |              | 1            |
| Sykki, Helsinki                               | 3              | 3            | 131          | Oulun NMKY                    | 1              |              | 1            |
| Klaukkalan NMKY                               | 3              | 2            | 51           | Ulkomaalainen kasvattajaseura | 2              | 2            | 128          |
| Heinolan NMKY                                 | 3              | 2            | 40           | Ei kasvattajaseuratietoa      | 1              |              | 3            |
| Visa-Basket, Helsinki                         | 3              | 1            | 55           |                               |                |              |              |

Koripalloliiton virallinen kasvattajaseuratieto muodostetaan pelaajan debytoidessa sarjatasolla, josta maksetaan kasvattajapalkkio. Tämän takia kaikilla nuorten maajoukkuepelaajilla ei ole liiton tietokannoissa virallista kasvattajaseuratietoa. Puuttuvien tietojen osalta kasvattajaseuraa on metsästetty muista lähteistä. Näiltä osin yllä olevat tiedot sisältävät jossain määrin epävarmuustekijöitä.



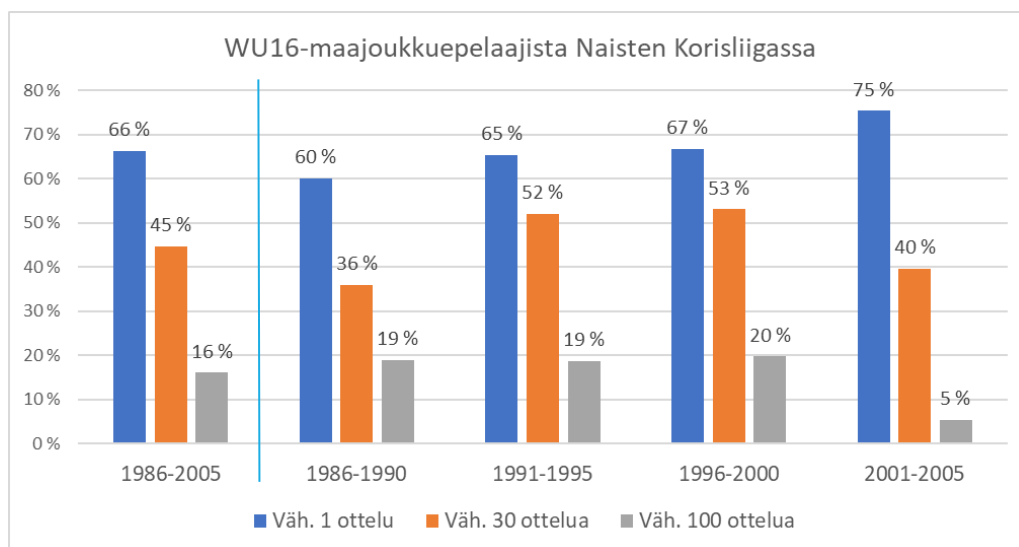
Maajoukkuedebyyttinsä U16-ikäluokassa tehneistä tytöistä 57 % on pelannut myös U18-maajoukkueessa (1986–2005-syntyneet). Naisten maajoukkueeseen nuorimman ikäluokan maajoukkuepelaajista on noussut tässä vaiheessa 16 prosenttia. Osuus on kuitenkin ollut nousussa ja vuosina 1996–2000-syntyneiden osalta melkein neljäsosa U16-maajoukkuepelaajista on debytoinut myös naisten maajoukkueessa.

Tyttöjen osalta ei pystytä seuraamaan maajoukkuepolkua U20-ikäluokan osalta kuin muutaman yksittäisen ikäluokan osalta, koska Koripalloliitto ei pyörittänyt vuosina 2007–2018 lainkaan kyseisen ikäluokan maajoukkue toimintaa naisten osalta.

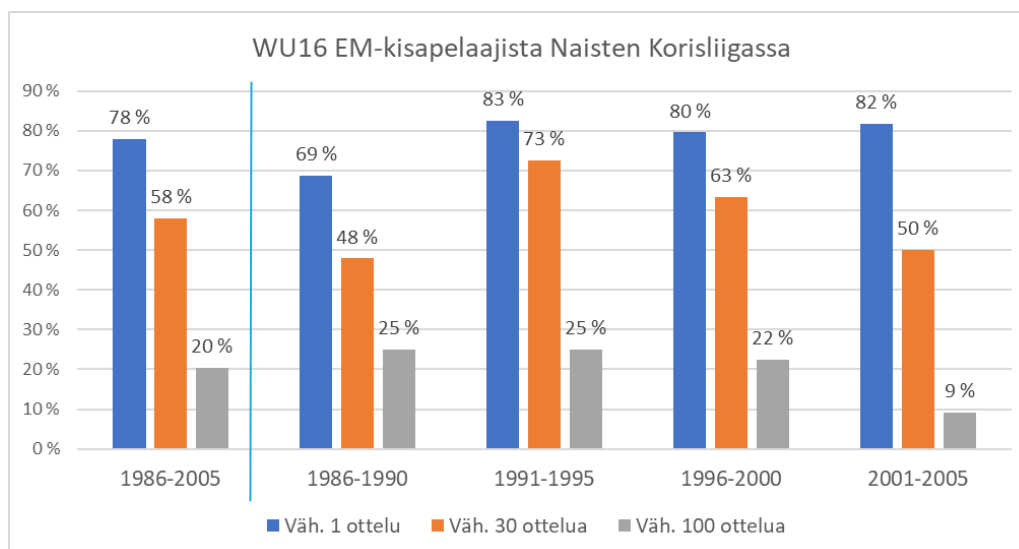


Tyttöjen U16-ikäluokan EM-kisajoukkueessa esiintyneistä pelaajista (1986–2000-syntyneet) 57 % on edustanut Suomea myös U18-EM-kisoissa. Vuonna 2001–2005-syntyneiden osalta osuus ei ole vertailukelpoinen aiempien ikäluokkien kanssa, koska 2002- ja 2003-syntyneet eivät pelanneet koronan takia oman ikäluokkansa EM-kisoja U18-ikäluokassa.

Naisten maajoukkueeseen on yltänyt nuorimman ikäluokan EM-kisapelaajista tällä hetkellä 28 prosenttia. Tässä suhteessa 1986–90-syntyneet jäivät selvästi jälkeen nuoremmista ikäluokista, kun heistä vain 17 prosenttia nuorimman ikäluokan EM-kisapelaajista ylsi naisten maajoukkueeseen, kun vuosina 1996–2000-syntyneistä peräti 35 prosenttia on esiintynyt naisten maajoukkueessa.

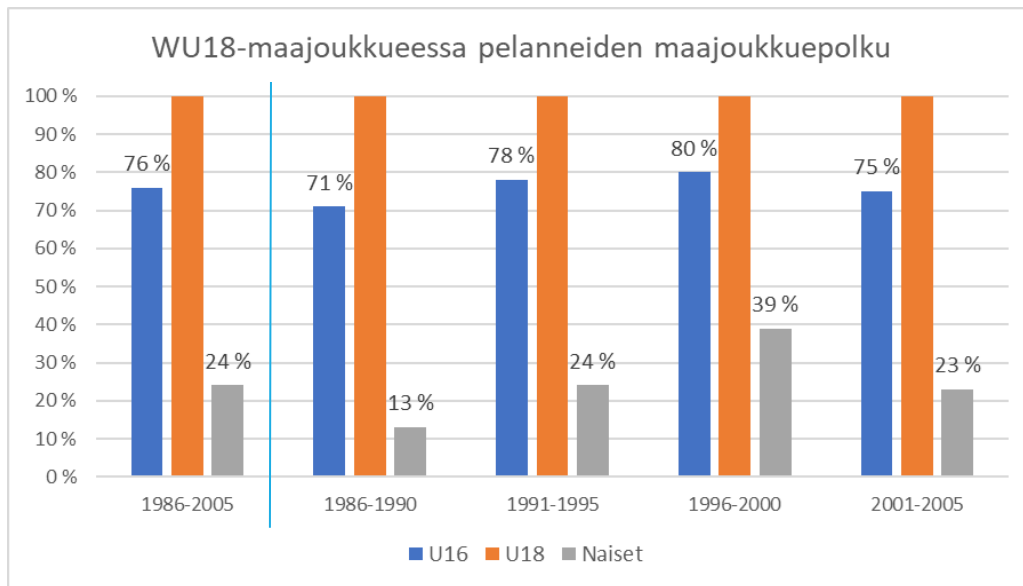


Tyttöjen U16-maajoukkueessa esiintyneistä pelaajista kaksi kolmesta on pelannut naisten pääsarjassa vähintään yhden ottelun ja vähintään 30 otteluaikin ainakin 45 prosenttia. Nämä osuudet ovat selvästi poikien vastaavia (55 % ja 36 %) suurempia<sup>2</sup>. Vähintään sadan pääsarjaottelun uran näistä junioritähdistä on 1986–2000-syntyneiden osalta tehnyt noin 19 prosenttia. Täältä osin ei ole havaittavissa vuosien saatossa muutosta. Nähtäväksi jää tekevätkö 2000-luvulla syntyneet seurajoukkueuransa entistä useammin ulkomaan ammattilaiskentillä vai nouseeko heidänkin osalta vähintään sadan korisliigaottelun pelanneiden osuus aiempien vuosien tasolle.



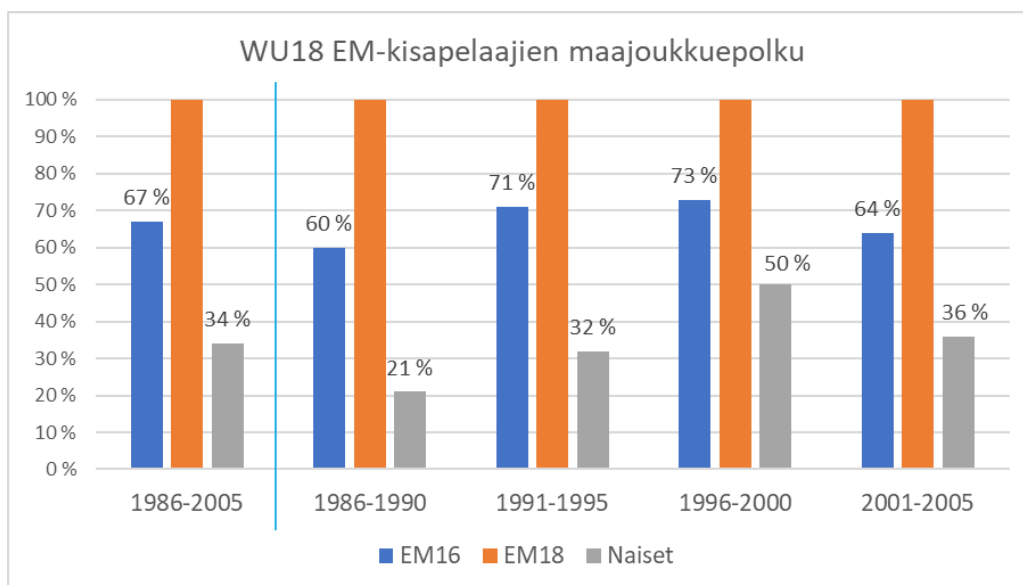
Tyttöjen U16 EM-kisapelaajien osalta todennäköisyys tulevasta pääsarjaurasta kasvaa selvästi. Melkein neljä viidestä nuorimman juniori-ikäluokan arvokisapelaajasta pelaa naisten pääsarjassa vähintään ottelun. Melkein neljännes EM-kisapelaajista on tehnyt vähintään 100 ottelun pääsarjauran (1986–2000-syntyneet). Täältä osin ei vuosien saatossa ole tapahtunut selvää muutosta. Sen sijaan pääsarjassa debytoineiden tai vähintään 30 ottelua pelanneiden osalta 1986–90-syntyneet jäivät selvästi jälkeen tuoreempia ikäluokkia. Tämä saattaa johtua siitä, että nykyään laajempi joukko pelaajia debytoi pääsarjassa jo varsin nuorena.

<sup>2</sup> Poikien osalta käytössä vuoden takainen tarkastelu



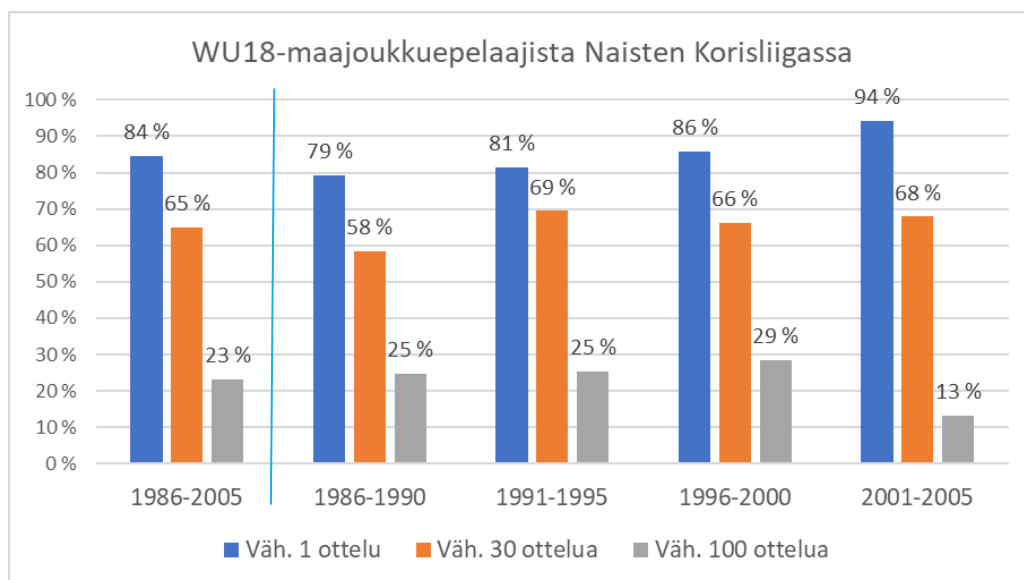
Tyttöjen U18-maajoukkueessa pelanneista 76 % on pelannut myös U16-maaotteluita. Eli noin neljännes U18-maajoukkuepelaajista tekee maajoukkuedebyyttinsä kyseisessä ikäluokassa.

Naisten maajoukkueeseen U18-maajoukkuepelaajista on 1986–2005-syntyneiden osalta yltänyt tässä vaiheessa 24 prosenttia. Tässä on tapahtunut iso muutos tarkasteltaessa asiaa viisivuotissyhmissä. 1986–90-syntyneiden osalta vain 13 prosenttia U18-maajoukkuepelaajista pelasi naisten maajoukkueessa, kun kymmenen vuotta myöhemmin syntyneiden osalta tämä on peräti 39 prosenttia. 2001–05-syntyneiden osalta osuus tulee vielä nousemaan nykyisestä 23 prosentista.



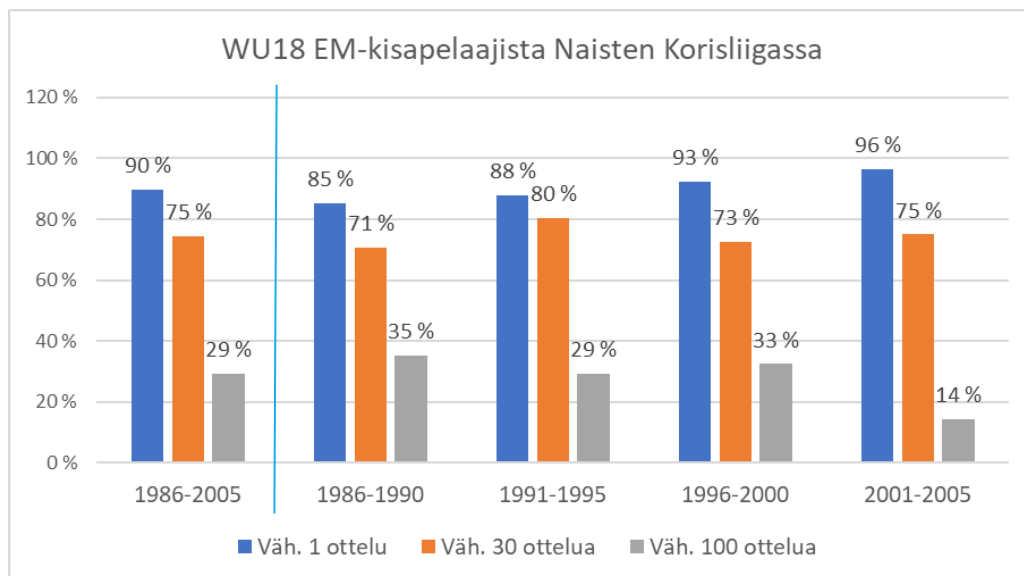
Tyttöjen U18-ikäluokan EM-kisajoukkueessa esiintyneistä pelaajista 67 % on edustanut Suomea myös U16-EM-kisoissa. Osuus on vuosien saatossa hieman noussut. 2001–2005-syntyneiden osalta osuutta pienentää, se, että 2004-syntyneiltä jäi oman ikäluokan U16-arvokisat väliin koronataun takia.

Naisten maajoukkueeseen on yltänyt yli kolmannes U18-ikäluokan EM-kisoissa pelanneista. Täältä osin osuudet ovat selvästi nousseet ja 1996-2000-syntyneiden osalta naisten maajoukkuepaitaan on virallisessa maaottelussa pukeutunut jo peräti puolet U18-ikäluokan EM-kisapelaajista. 2001–2005-syntyneiden osalta naisten maajoukkuepelaajien määrä tulee vielä nousemaan, mutta ylittää jo tässä vaiheessa 1986–1995-syntyneiden osalta naisten maajoukkueeseen nousseiden U18-ikäluokan arvokisapelaajien osuuden.



Tyttöjen U18-maajoukkueessa esiintyneistä pelaajista (1986–2005-syntyneet) 84 prosenttia on pelannut naisten pääsarjassa vähintään yhden ottelun, mutta vähintään 30 ottelua pelanneiden osalta osuus tippuu 65 prosenttiin. Todelliseksi pääsarjapelaajiksi (vähintään 100 ottelua) näistä junioritähdistä on noussut tässä vaiheessa noin neljännes (1986–2000-syntyneet 26 %). Tyttöjen luvut ylittävät poikien vastaavat yhden ja vähintään 30 ottelun osalta, mutta jää selvästi vähintään 100 pääsarjaottelua pelanneiden osuudessa (pojat 36 %)<sup>3</sup>.

2000-luvulla syntyneiden osalta on vielä ennenaikaista arvioida vähintään sata pääsarjaottelua pelanneiden lopullista määrää.



Tyttöjen U18 EM-kisapelaajista vähintään kolme neljästä pelaa Naisten Korisliigassa vähintään 30 ottelua. Yli sata pääsarjaottelua pelanneiden osalta osuus tippuu kolmannekseen (1986–2000-syntyneet).

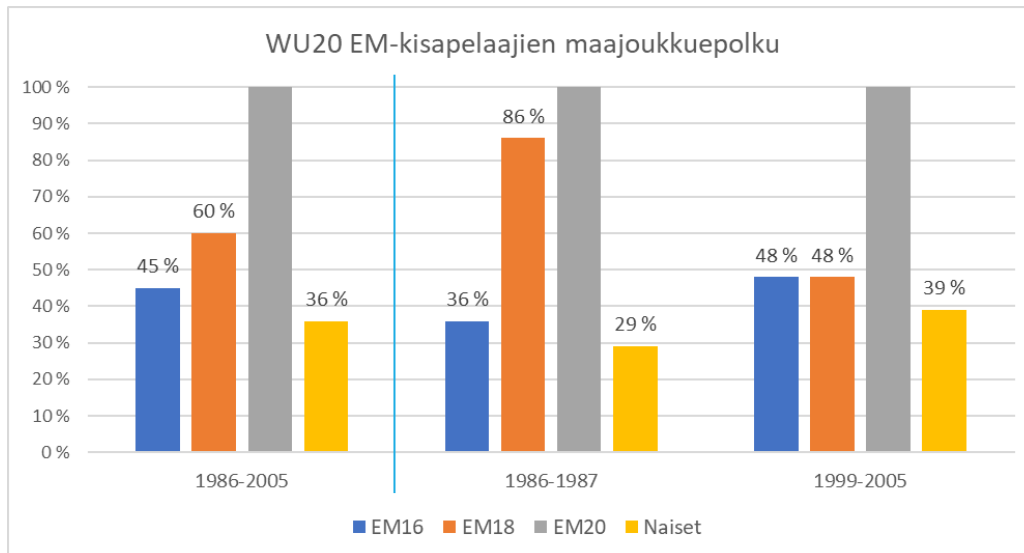
U18 EM-kisapelaajien osalta naisten korisliigassa debytointi alkaa lähennelle sataa prosenttia. Pidemmän korisliigauran tekevien osuudessa ei näyttäisi olevan merkittävää muutosta vuosien saatossa.

<sup>3</sup> Poikien osalta käytössä vuoden takainen tarkastelu

Tyttöjen osalta U20-maajoukkueen seuraaminen osana pelaajien maajoukkuepolkua jää vain muutaman ikäluokan varaan. Tämä johtuu siitä, että Koripalloliitto ei pyörittänyt vuosina 2007-2018 lainkaan kyseisen ikäluokan maajoukkue toimintaa. Täältä osin aikasarjaa alkaa syntyä vasta 1999-syntyneistä eteenpäin. Toisaalta näitäkin tuloksia sotkee kahden kauden koronatauko kv. maajoukkue toiminnassa.

U20-maajoukkueessa on tarkastelussa olevista ikäluokista pelannut pelaajia seuraavasti:

- 1986-syntyneet: Maaotteluita 8 pelaajaa, EM-kisoissa 8 pelaajaa
- 1987-syntyneet: Maaotteluita 6 pelaajaa, EM-kisoissa 6 pelaajaa
- 1999-syntyneet: Maaotteluita 6 pelaajaa, EM-kisoissa 4 pelaajaa
- 2000-syntyneet: Maaotteluita 7 pelaajaa, EM-kisoissa 6 pelaajaa
- 2001-syntyneet: Maaotteluita 9 pelaajaa, EM-kisoissa 2 pelaajaa
- 2002-syntyneet: Maaotteluita 7 pelaajaa, EM-kisoissa 6 pelaajaa
- 2003-syntyneet: Maaotteluita 10 pelaajaa, EM-kisoissa 7 pelaajaa
- 2004-syntyneet: Maaotteluita 9 pelaajaa, EM-kisoissa 7 pelaajaa
- 2005-syntyneet: Maaotteluita 1 pelaajaa, EM-kisoissa 1 pelaajaa
- Yhteensä: Maaotteluita 63 pelaajaa, EM-kisoissa 47 pelaajaa



Tyttöjen U20-ikäluokan EM-kisajoukkueessa esiintyneistä pelaajista 45 % on edustanut Suomea myös U16-EM-kisoissa ja 60 % puolestaan U18-EM-kisoissa. U20 EM-kisoissa esiintyneistä pelaajista peräti 30 prosenttia on tehnyt arvokisadebyyttinsä kyseisessä ikäluokassa. 2002–2004-syntyneiden osalta koronatauko kuitenkin peruutti U16- ja/tai U18-EM-kisoja, joten tulokset eivät tältä osin anna täysin oikeaa kuvaa myöhemmän läpimurron tehneiden pelaajien osuudesta.

Naisten maajoukkueeseen on yltänyt tässä vaiheessa jo 36 prosenttia U20-ikäluokan EM-kisoissa pelanneista.

Naisten U20 EM-kisoissa pelanneista (47 pelaajaa) yhtä lukuun ottamatta kaikki ovat pelanneet naisten kotimaisessa pääsarjassa vähintään yhden ottelun. Vähintään 30 ottelua heistä on pelannut 77 prosenttia.

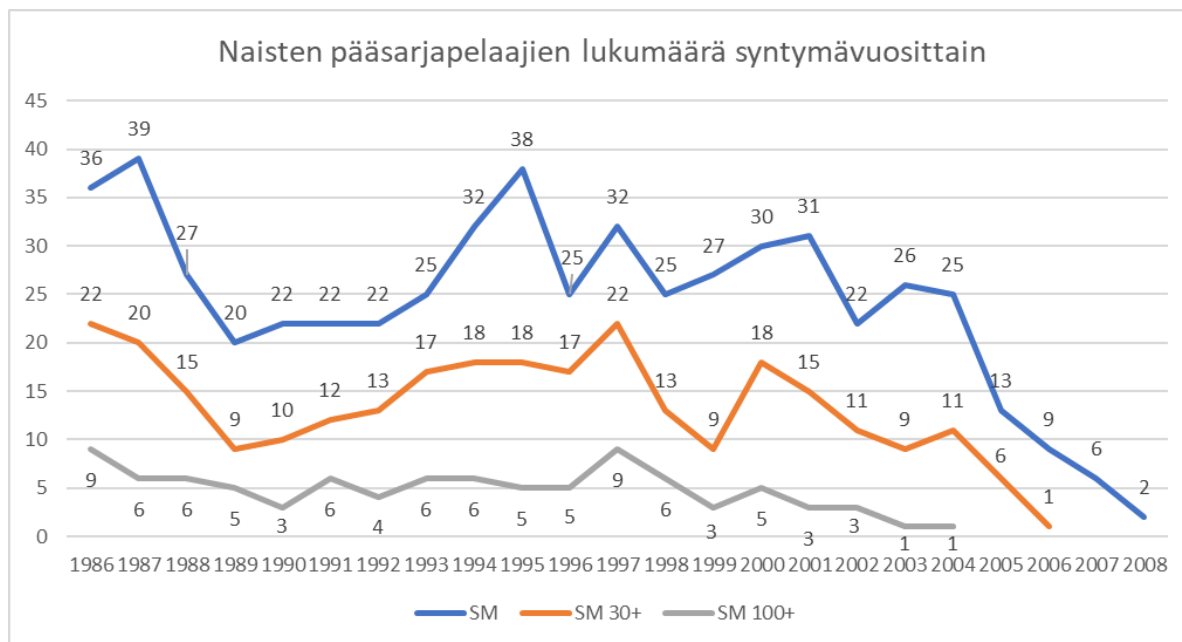
1986–87-syntyneistä kunnan pääsarjauran (vähintään 100 ottelua) teki puolet. 1999 ja myöhemmin syntyneiden osalta tätä osuutta on vielä ennenaikaista arvioida. Tässä vaiheessa tuon rajapyykin on saavuttanut 18 prosenttia U20-arvokisapelaajista.



## NAISTEN PÄÄSARJAPELAAJAT

### PÄÄSARJAPELAAJIEN LUKUMÄÄRÄ SYNTYMÄVUOSITTAIN

Naisten pääsarjassa oli kauden 2022–23 loppuun mennessä pelannut yhteensä 556 pelaajaa, jotka ovat syntyneet 1986 tai myöhemmin. Vähintään kolmekymmentä naisten pääsarjaottelua on pelannut 286 pelaajaa ja vähintään 100 pääsarjaottelua 92 pelaajaa.

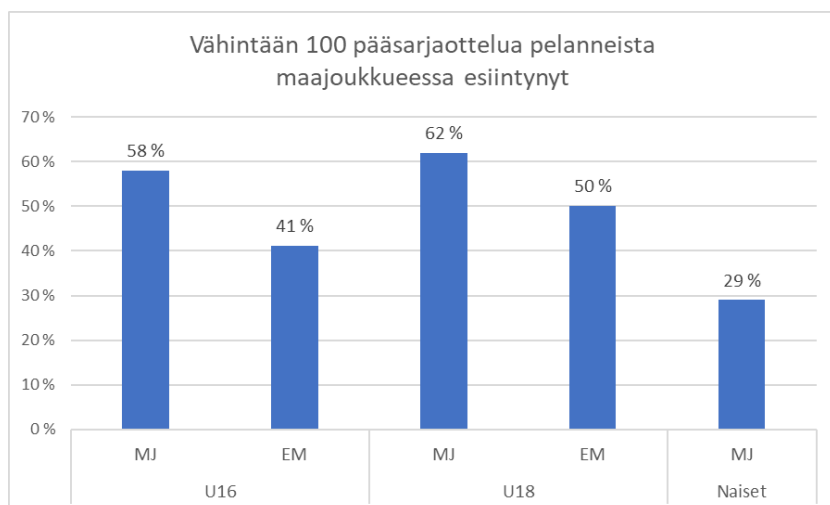


Naisten pääsarjapelaajien ikäluokkakohtainen lukumäärässä ei näyttäisi olevan selkeää kehitystrendiä. 2000-luvulla syntyneiden osalta on vielä ennenaikaista arvioida etenkin vähintään 30 ja vähintään 100 pääsarjaottelua pelanneiden määrää.

Kun tarkastellaan kunkin ottelumäärän osalta relevantteja ikäluokkia, niin voidaan todeta, että ikäluokittain

- pääsarjadebyytin tekee noin 28 pelaajaa (vaihtelu 20–39)
- vähintään 30 pääsarjaottelua pelaa noin 15 pelaajaa (vaihtelu 9–22)
- vähintään 100 pääsarjaottelua pelaa noin 5–6 pelaajaa (vaihtelu 3–9)

### PÄÄSARJAPELAAJIEN MAJOUKKUEURAT



Yli 100 pääsarjaottelua pelanneista 58 prosenttia on tehnyt maajoukkuedebyytin U16-ikäluokassa, mutta ikäluokan EM-joukkueeseen heistä on mahtunut vain 41 prosenttia. U18-kisajoukkueeseen näistä ”pääsarjajyristä” on mahtunut puolet. Naisten maajoukkueessa näistä vähintään sadan ottelun pääsarjapelaajista on esiintynyt 29 prosenttia.

| <b>Eniten pääsarjaotteluita naisten maajoukkuepelaajista</b> |                         |      |         |
|--|-------------------------|------|---------|
| Pelaaja  | Kasvattajaseura         | Synt | Ottelut |
| Minna Sten   | Turun Riento            | 1987 | 388     |
| Hanna Vapamaa  | Orimattilan Jymy        | 1990 | 355     |
| Vilma Kesänen  | Orimattilan Jymy        | 1988 | 342     |
| Linda-Lotta Lehtoranta                                       | KTP, Kotka              | 1991 | 287     |
| Saara Wahlgren   | Karhun Pojat, Helsinki  | 1993 | 264     |
| Kaisa Kuisma   | Orimattilan Jymy        | 1994 | 261     |
| Henna Salomaa  | Tikkurila-Seura, Vantaa | 1989 | 257     |
| Kaisa Valtakari  | ToPo, Helsinki          | 1987 | 254     |
| Roosa Lehtoranta   | Peli-Karhut, Kotka      | 1997 | 239     |
| Anni Mäkitalo  | Tapiolan Honka, Espoo   | 1991 | 239     |
| Anni Jämsä   | Hyvinkään Ponteva       | 1995 | 234     |
| Roosa Kosonen  | Catz Lappeenranta       | 2000 | 212     |
| Meral Bedretdin  | Touhun Pojat Lauttasaar | 1993 | 204     |

Naisten maajoukkueessa esiintyneistä 1986 tai myöhemmin syntyneistä pelaajista eniten pääsarjaotteluita on pelannut Minna Sten. Muita yli 300 pääsarjaottelun maajoukkuepelaajia ovat Orimattilan Jymyn kasvatit Hanna Vapamaa ja Vilma Kesänen.

Aktiivipelaajista eniten pääsarjaotteluita pelanneita maajoukkuepelaajia ovat yllä olevalta listalta syntymävuosirajoitteen takia puuttuva Taru Tuukkanen (355 ottelua), Linda-Lotta Lehtoranta, Kaisa Kuisma ja Roosa Lehtoranta. Kuluneella kaudella naisten korisliigassa edelleen pelaavista Tuukkasen jälkeen eniten pääsarjaotteluita on Roosa Kososella.

| <b>Eniten pääsarjaotteluita ilman naisten maaottelua</b> |                        |      |         |
|--|------------------------|------|---------|
| Pelaaja  | Kasvattajaseura        | Synt | Ottelut |
| Titta-Riina Lepistö                                      | HoNsU, Jyväskylä       | 1990 | 357     |
| Kaisa Lind   | Säynätsalon Riento     | 1987 | 353     |
| Karoliina Rytkönen                                       | Äänekosken Huima       | 1995 | 299     |
| Hanna Valkeinen  | Karhun Pojat, Helsinki | 1987 | 276     |
| Lotta Hämäläinen   | Catz Lappeenranta      | 1996 | 269     |
| Saara Sandell  | Espoo Basket Team      | 1993 | 265     |
| Anni Kujala  | Vimpelin Veto          | 1993 | 251     |
| Tuulia Timo  | Vimpelin Veto          | 1997 | 235     |
| Laura Saarinen   | Helsingin NMKY         | 1992 | 225     |
| Laura Lahtinen   | HoNsU, Jyväskylä       | 1986 | 213     |
| Roosa Frimodig   | Kouvot, Kouvola        | 1991 | 211     |
| lina Keski-Saari   | Korikobrat Lapua       | 1997 | 208     |
| Noora Järvikangas  | Karhun Pojat, Helsinki | 1994 | 202     |

Komean pääsarjauran ilman naisten maaotteluita pelanneita ovat mm. HoNsU:ssa ja HyPossa komean uran tehnyt Titta-Riina Lepistö (urakeskiarvot: 27:36 min, 9,6 pist.) sekä SäyRi-kasvatti Kaisa Lind (urakeskiarvot: 20:12 min, 5,1 pist.). Heistä Lepistö pukeutui Suomi-paitaan sekä U16 että U18 EM-kisoissa sekä haastajamaajoukkueessa Universiadeissa. Lind ei pelannut yhtään nuorten maaottelua.

Kuluvalla kaudella naisten korisliigassa pelaavista eniten pääsarjaotteluita ilman naisten maaottelua on pelannut Karoliina Rytkönen. Tällä kaudella 300 pääsarjaottelun rajapyykin jo ylittänyt Äänekosken Huiman kasvatti ei pelannut myöskään yhtään nuorten maaottelua.

Tässä yhteydessä on hyvä huomioida myös Lappeenrannan Catzin kasvatti Elena Melto. Venäläissyntyinen Melto pelasi pääsarjassa peräti 484 ottelua. Maajoukkueuransa hän pelasi kuitenkin Venäjän väreissä, voittaen mm. U18- kuin U20-ikäluokkien EM-kultaa.

### Eniten pääsarjaotteluita ilman nuorten EM-kisoja

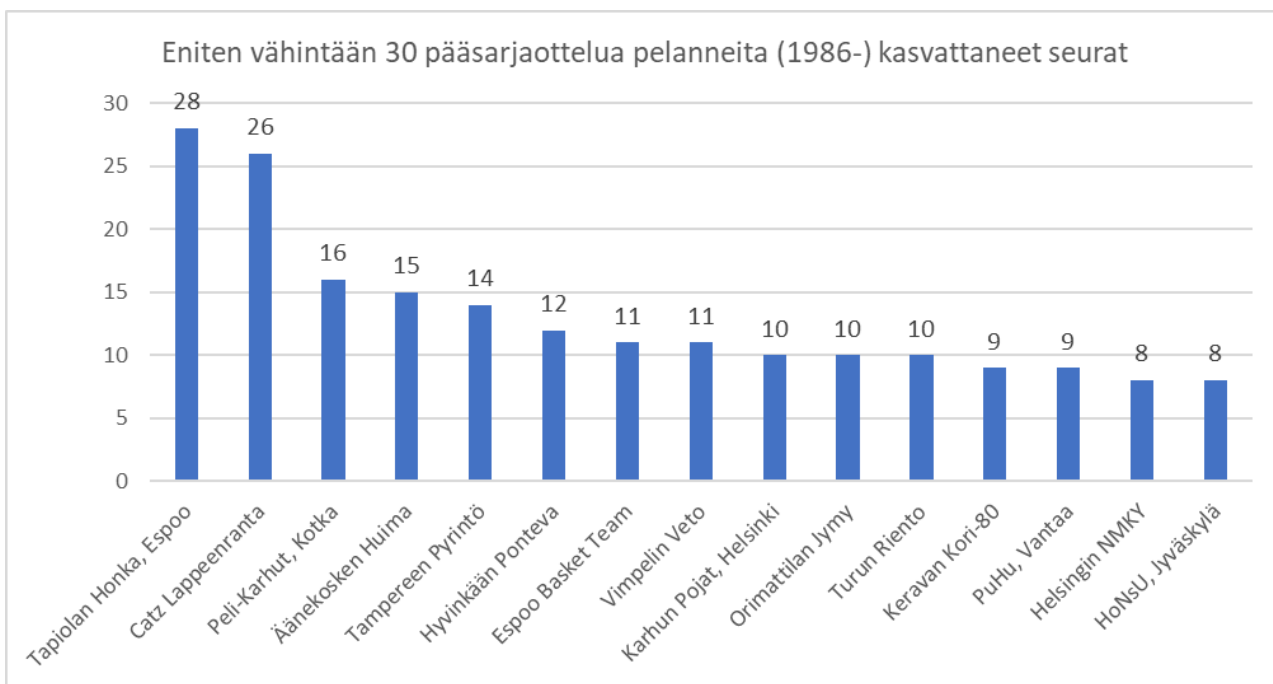
| Pelaaja                | Kasvattajaseura        | Synt | Ottelut |
|------------------------|------------------------|------|---------|
| Kaisa Lind             | Säynätsalon Riento     | 1987 | 353     |
| Karoliina Rytönen      | Äänekosken Huima       | 1995 | 299     |
| Linda-Lotta Lehtoranta | KTP, Kotka             | 1991 | 287     |
| Hanna Valkeinen        | Karhun Pojat, Helsinki | 1987 | 276     |
| Saara Sandell          | Espoo Basket Team      | 1993 | 265     |
| Anni Kujala            | Vimpelin Veto          | 1993 | 251     |
| Tuulia Timo            | Vimpelin Veto          | 1997 | 235     |
| Laura Lahtinen         | HoNsU, Jyväskylä       | 1986 | 213     |
| Roosa Frimodig         | Kouvot, Kouvola        | 1991 | 211     |
| Ilina Keski-Saari      | Korikobrat Lapua       | 1997 | 208     |
| Ida Myllyoja           | Turun Riento           | 1996 | 186     |
| Anissa Pounds          | KTP, Kotka             | 1992 | 186     |

Lista pelaajista, jotka ovat pelanneet eniten pääsarjaotteluita ilman esiintymistä nuorten EM-kisoissa sisältää osin samoja pelaajia kuin lista pääsarjapelaajista ilman naisten maaootteluita. Kärjessä listalla ovat Kaisa Lind, Karoliina Rytönen ja Linda-Lotta Lehtoranta.

Naisten maajoukkuepelaajista tälle TOP-listalle nousee Linda-Lotta Lehtoranta lisäksi Anissa Pounds. Lehtoranta edusti Suomea U18-ikäluokan valmistavissa maaootteluissa ja PM-kilpailuissa, mutta ei mahtunut EM-joukkueeseen. Pounds teki maajoukkuedebyyttinsä vasta haastajamaajoukkueessa.

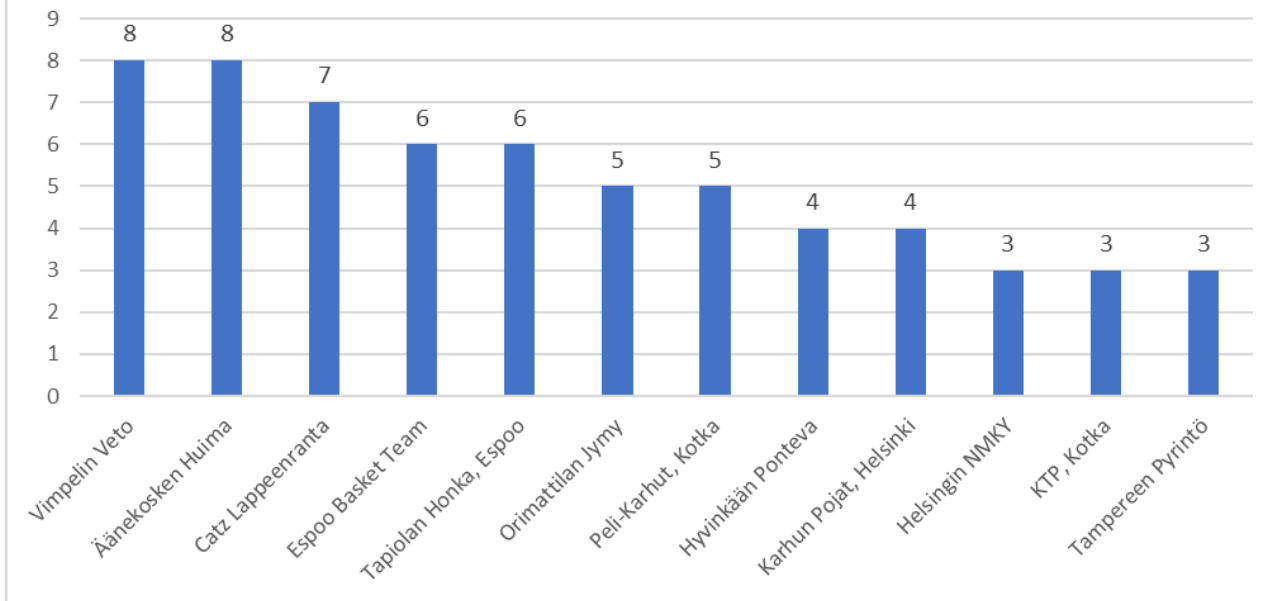
Aktiivipelaajista listan kärkeen nousisi (ilman tämän tarkastelun syntymävuosirajoitetta) maajoukkuedebyyttinsä U22-maajoukkueessa 18-vuotiaana tehnyt Taru Tuukkanen.

### PÄÄSARJAPELAAJIEN KASVATTAJASEURAT



Eniten naisten pääsarjassa vähintään 30 otteluita pelanneita 1986 tai myöhemmin syntyneitä pelaajia ovat ennen käynnissä olevaa korisliigakautta kasvattaneet Tapiolan Honka (28 pelaajaa) ja Catz Lappeenranta (26 pelaajaa). Muut vähintään tusinallisen yli 30 ottelun pääsarjapelaajia kasvattaneet seurat ovat Peli-Karhut, Kotka (16), Äänekosken Huima (15), Tampereen Pyrintö (14) ja Hyvinkään Ponteva (12). Kaikilla kärkipään kasvattajaseuroilla on ollut vähintään jossain vaiheessa naisten korisliigajoukkue.

## Eniten vähintään 100 pääsarjaottelua pelanneita (1986-) kasvattaneet seurat

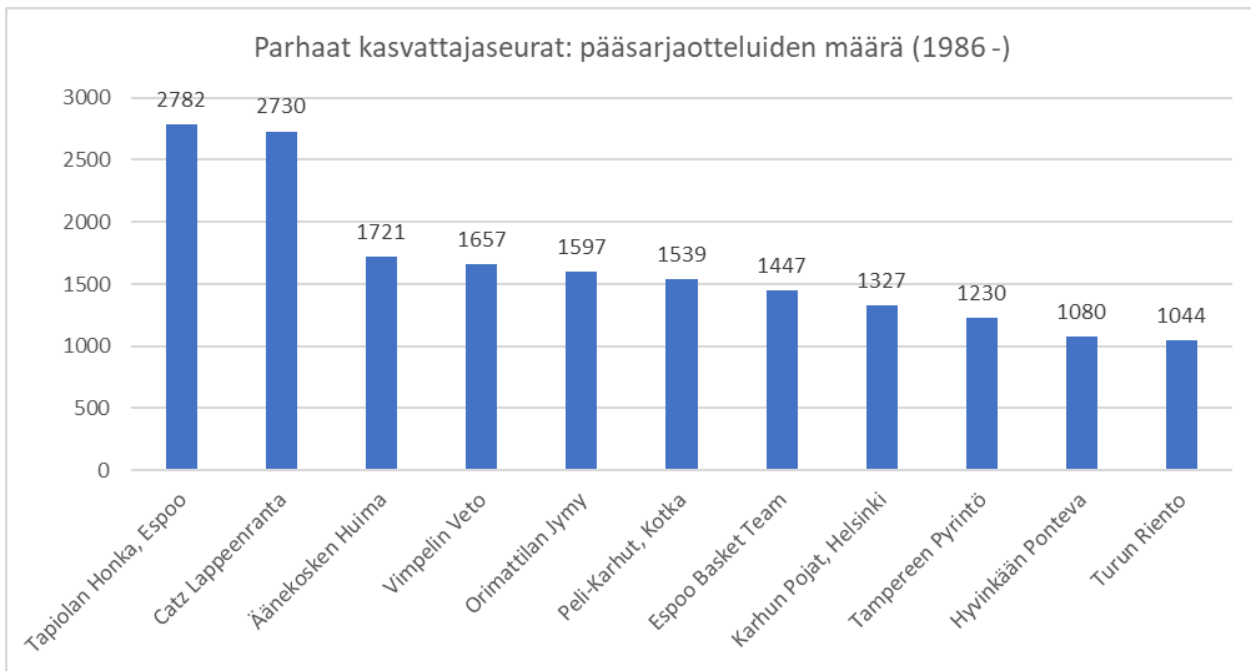


Kun tarkastellaan vähintään 100 pääsarjaottelua pelanneiden kasvattajaseuroja, niin parhaiksi kasvattajaseuroiksi nousevat Vimpelin Veto, Äänekosken Huima ja Catz Lappeenranta ja ennen Espoon ylpeyksiä EBT:tä ja Honkaa. Muita useita pitkän pääsarjauran pelanneita kasvattaneita seuroja ovat mm. Orimattilan Jymy, Peli-Karhut, Hyvinkään Ponteva ja Karhun Pojat.

| Suomalaisten pääsarjapelaajien (naiset) kasvattajaseurat (1986 ja myöhemmin syntyneet) |            |           |            |           |                             |            |           |            |           |
|--|------------|-----------|------------|-----------|-----------------------------|------------|-----------|------------|-----------|
| Kasvattajaseura  | Väh ottelu | Väh 30 ot | Väh 100 ot | Otteluita | Kasvattajaseura             | Väh ottelu | Väh 30 ot | Väh 100 ot | Otteluita |
| Tapiolan Honka, Espoo  | 58         | 28        | 6          | 2782      | Visa-Basket, Helsinki       | 2          | 2         |            | 134       |
| Catz Lappeenranta  | 40         | 26        | 7          | 2730      | Urjalan Urheilijat          | 2          | 2         |            | 111       |
| Peli-Karhut, Kotka   | 34         | 16        | 5          | 1539      | Klaukkalan NMKY             | 3          | 1         | 1          | 157       |
| Äänekosken Huima   | 28         | 15        | 8          | 1721      | Säynäsalon Riento           | 2          | 1         | 1          | 376       |
| Tampereen Pyrintö  | 29         | 14        | 3          | 1230      | Naantalin Koripalloilijat   | 1          | 1         | 1          | 121       |
| Hyvinkään Ponteva  | 17         | 12        | 4          | 1080      | Violahden Sampo             | 1          | 1         | 1          | 114       |
| Vimpelin Veto  | 21         | 11        | 8          | 1657      | Perniön Urheilijat          | 1          | 1         | 1          | 111       |
| Espoo Basket Team  | 29         | 11        | 6          | 1447      | Kaaron Roima, Rauma         | 1          | 1         | 1          | 109       |
| Orimattilan Jymy   | 16         | 10        | 5          | 1597      | Järvenpään NMKY             | 6          | 1         |            | 135       |
| Karhun Pojat, Helsinki   | 14         | 10        | 4          | 1327      | Forsan Alku                 | 6          | 1         |            | 88        |
| Turun Riento   | 16         | 10        | 2          | 1044      | Oulun NMKY                  | 2          | 1         |            | 82        |
| PuHu, Vantaa   | 12         | 9         | 1          | 669       | Porvoon Tarmo               | 2          | 1         |            | 71        |
| Keravan Kori-80  | 14         | 9         |            | 659       | Pantterit, Helsinki         | 2          | 1         |            | 60        |
| Helsingin NMKY   | 14         | 8         | 3          | 813       | Korson Kunto, Vantaa        | 2          | 1         |            | 55        |
| HoNsU, Jyväskylä   | 8          | 8         | 2          | 898       | Kauhajoen Karhu             | 1          | 1         |            | 84        |
| Wartti Basket, Helsinki  | 14         | 7         | 2          | 730       | Pirkkalan Viri              | 1          | 1         |            | 66        |
| ToPo, Helsinki   | 16         | 6         | 2          | 808       | Uudenkaupungin Korihait     | 1          | 1         |            | 55        |
| Kouvot, Kouvola  | 14         | 6         | 2          | 563       | TuuBa Junior Basket         | 1          | 1         |            | 44        |
| Forssan Koripojat  | 12         | 6         | 2          | 624       | Vaajakosken Terä, Jyväskylä | 1          | 1         |            | 43        |
| Muuramen Urheilijat  | 12         | 5         | 1          | 376       | Karkkilan Urheilijat        | 1          | 1         |            | 37        |
| KTP, Kotka   | 10         | 4         | 3          | 729       | Kokkolan NMKY               | 1          | 1         |            | 34        |
| BC Nokia   | 14         | 4         | 2          | 552       | Laukaan Urheilijat          | 1          | 1         |            | 31        |
| SB-Girls, Lahti  | 6          | 4         | 1          | 292       | Feeniks Basket              | 5          |           |            | 66        |
| Tikkurila-Seura, Vantaa  | 9          | 3         | 2          | 528       | Joensuun Kataja             | 1          |           |            | 27        |
| Loimaan Korikonkarit   | 8          | 3         | 1          | 324       | Heinolan NMKY               | 1          |           |            | 24        |
| Leppävaaran Pyrintö, Espoo   | 8          | 3         | 1          | 298       | WB-Pantterit, Helsinki      | 1          |           |            | 24        |
| Korikobrat Lapua   | 3          | 3         | 1          | 381       | Rovaniemen NMKY             | 1          |           |            | 23        |
| Salon Vilpas   | 3          | 3         |            | 176       | Lohjan Urheilijat           | 1          |           |            | 20        |
| Touhun Pojat Lauttasaari, HI   | 7          | 2         | 1          | 343       | Mesuca Basket, Salo         | 1          |           |            | 11        |
| Sykki, Helsinki  | 4          | 2         | 1          | 243       | Basket Savonlinna           | 1          |           |            | 1         |
| Raholan Pyrkivä, Tampere   | 6          | 2         |            | 214       | Siilinjärven Esab           | 1          |           |            | 1         |
| Helmi Basket, Helsinki   | 4          | 2         |            | 201       | Ulkomaat                    | 2          |           |            | 30        |

Yllä olevassa taulukossa kaikkien kotimaisten pääsarjapelaajien kasvattajaseurat 1986 ja myöhemmin syntyneiden osalta. Taulukko lajiteltu vähintään 30 ottelua pelanneiden kasvattien mukaiseen järjestykseen.

Pääsarjapelaajia on tullut kaikkiaan 63 eri seurasta, vähintään 30 ottelua pelanneita 54 seurasta ja vähintään 100 ottelua pelanneita 34 eri seurasta. Kaksi suomalaista pääsarjapelaajaa on saanut koripallo-oppinsa ulkomailta.



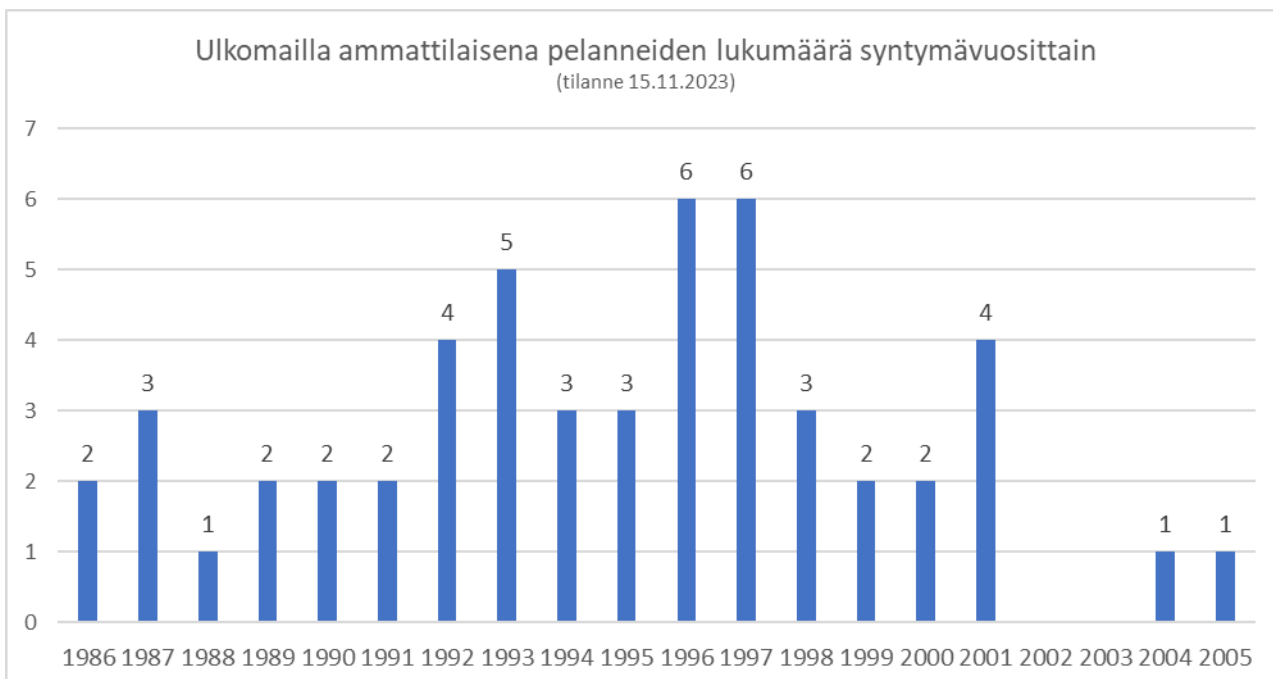
Kasvattien pääsarjaotteluiden määrällä mitattuna kaksi selkeästi parasta kasvattajaseuraa ovat Tapiolan Honka ja Catz Lappeenranta. Yhteensä yhdentoista seuran kasvatit ovat pelanneet yhteensä vähintään tuhat pääsarjaottelua (1986 ja myöhemmin syntyneet).

## AMMATTILAISPELAAJAT (ULKOMAISET SARJAT)

### AMMATTILAISPELAAJIEN LUKUMÄÄRÄ SYNTYMÄVUOSITTAIN

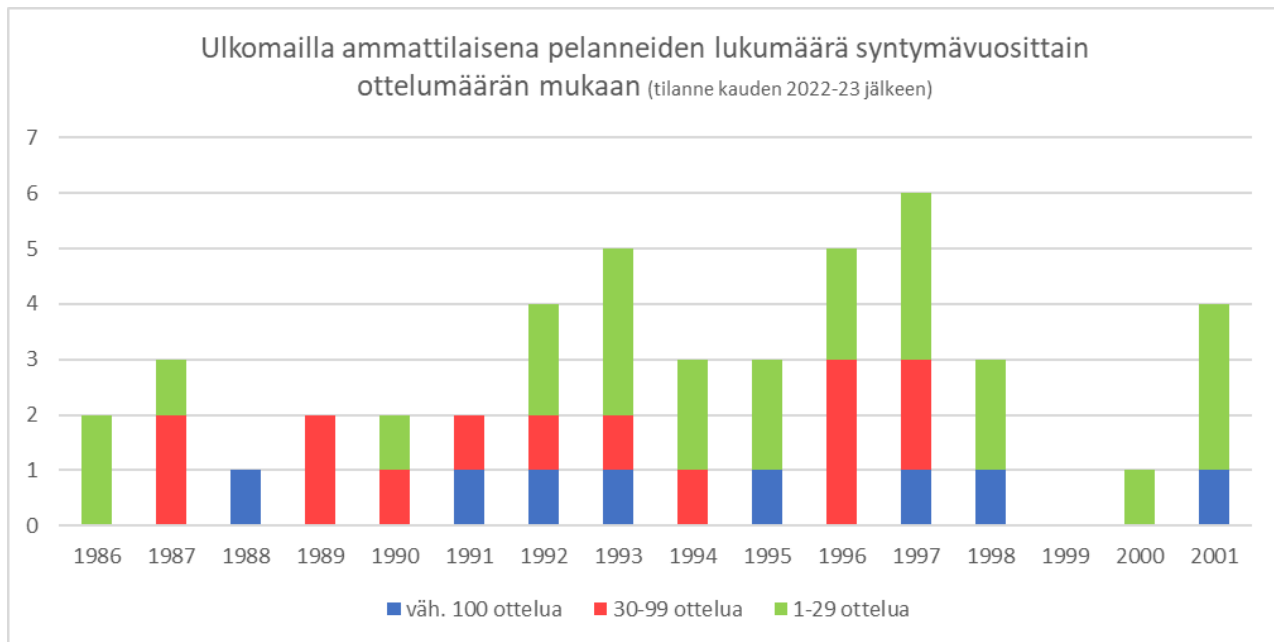
1986 ja myöhemmin syntyneistä suomalaisista naiskoripalloilijoista 52 on pelannut ammattilaisena Suomen ulkopuolella (tilanne 15.11.2023). Ammattilaiseksi lasketaan tässä tarkastelussa eri maiden pääsarjat sekä Espanjan, Italian, Ranskan ja Saksan kakkostasot. Ulos tarkastelusta rajautuu täten ainakin Viron ja Islannin kakkostasolla pelatut ottelut/pelanneet pelaajat. Naisten osalta kaikkien maiden pääsarjassakaan pelaaminen ei välttämättä täytä ammattilaisuuden kriteerejä, vaan pelaamista on tehty esimerkiksi opiskelujen ohessa. Tässä tarkastelussa on kuitenkin käytetty yllä mainittua rajausta.

Naisten osalta ulkomailla pelanneisiin ja heidän ottelumääriinsä liittyy tämän selvityksen muita tietoja enemmän epävarmuustekijöitä. Basket.fi:n pelaajakortit ovat näiden tietojen osalta valitettavan puutteellisia. Tietoja on täydennetty Eurobasket.com:in tietokannan tiedoilla.



Ulkomaisten ammattilaiskentillä debyytin on tähän mennessä tehnyt 3,1 pelaajaa ikäluokkaa kohden (1986–2001-syntyneet).

Ammattilaispelaajien lukumäärä näyttäisi olevan nousussa. Vuosina 1986–1991-syntyneiden osalta ammattilaisena pelasi keskimäärin kaksi pelaajaa ikäluokasta, kun vuonna 1992–1997-syntyneiden osalta määrä on jo tällä hetkellä peräti 4,5 pelaajaa/ikäluokka. 1998 ja myöhemmin syntyneiden osalta ammattilaispelaajien määrää on vielä ennenaikaista arvioida, johtuen mm. kolmestatoista tällä kaudella NCAA:n I-divisioonassa pelaavasta pelaajasta.



Vähintään 30 ammattilaisottelua ulkomaan kentillä oli viime kauden jälkeen pelannut yhteensä 22 vuoden 1986 jälkeen syntynyttä suomalaiskoripalloilijaa. 1986–1998-syntyneiden osalta tämän rajapyykin on saavuttanut keskimäärin alle kaksi pelaajaa (1,7) ikäluokasta.

Vähintään 100 ottelua ulkomaan ammattilaiskentillä oli pelannut kahdeksan pelaajaa (1986 ja myöhemmin syntyneet). Ikäluokittain tarkasteltuna tämä tarkoitti pelaajaa joka toinen ikäluokka. Tämä tunnusluku tulee kuitenkin nousemaan, sillä tällä hetkellä ulkomailla ammattilaisena pelaavasta kahdestakymmenestä pelaajasta neljä saattaa ylittää sadan ammattilaisottelun rajapyykin jo kuluvalle kaudelle.

## AMMATTILAISURAT

| Eniten ammattilaisotteluita ulkomailla |                         |      |         |
|--|-------------------------|------|---------|
| Pelaaja                                | Kasvattajaseura         | Synt | Ottelut |
| Awak Kuier                             | Peli-Karhut, Kotka      | 2001 | 195     |
| Sofia Pelander                         | Salon Vilpas            | 1992 | 188     |
| Annika Holopainen                      | Karhun Pojat, Helsinki  | 1993 | 136     |
| Anniina Äijänen                        | Tampereen Pyrintö       | 1995 | 127     |
| Helmi Tulonen                          | Salon Vilpas            | 1998 | 118     |
| Vilma Kesänen                          | Orimattilan Jymy        | 1988 | 105     |
| Anni Mäkitalo                          | Tapiolan Honka, Espoo   | 1991 | 102     |
| Veera Pirttinen                        | BC Nokia                | 1997 | 100     |
| Elina Koskimies                        | Wartti Basket, Helsinki | 1996 | 90      |
| Marianne Kalin                         | Catz Lappeenranta       | 1997 | 89      |
| Linda-Lotta Lehtoranta                 | KTP, Kotka              | 1991 | 89      |
| Krista Gross                           | North Carolina (USA)    | 1990 | 86      |
| Anissa Pounds                          | KTP, Kotka              | 1992 | 80      |
| Henna Salomaa                          | Tikkurila-Seura, Vantaa | 1989 | 78      |
| Heta Äijänen                           | Tampereen Pyrintö       | 1997 | 67      |

Ottelumäärässä mitattuna komeimman ammattilaisuran on 1986 ja myöhemmin syntyneistä pelanneet 2001-syntynyt Peli-Karhujen kasvatti Awak Kuier, joka on kasvattanut ottelumääräänsä nopeasti pelaamalla sekä WNBA:ssa, Italian liigassa ja Eurocupissa.

Myös Salon Vilppaan kasvatti Sofia Pelander (Ruotsi, Saksa, Tsekki) lähestyy kovaa vauhtia 200 ammattilaisottelua ulkomaan kentillä. Pelanderin takana tulevat ammattilaisuraansa ulkomailla jatkavat Annika Holopainen, Anniina Äijänen ja Helmi Tulonen.

Muut yli sadan ammattilaisottelun naiset ovat Vilma Kesänen, Anni Mäkitalo ja Veera Pirttinen. Tällä kaudella tuon rajapyykin saattaa hyvinkin rikkoa Elina Koskimies, Marianne Kalin, Linda-Lotta Lehtoranta ja Anissa Pounds.<sup>4</sup>

Suomalaisia naiskoripalloilijoita on esiintynyt eniten Saksan Bundesliigassa (17 pelaajaa, 533 ottelua). Muut suomalaisten yleisimmät maat ja sarjat ovat Ruotsi (15 pelaajaa, 349 ottelua), Espanjan 2. liiga (10, 271) sekä Espanjan liiga (8, 234).

Aktiivipelaajista komeimman ammattilaisuran ulkomailla on tehnyt peräti 284 ottelua Espanjan, Ranskan ja Italian liigoissa, Espanjan 2. liigassa ja Eurocupissa pelannut Taru Tuukkanen.

#### Ulkomailla ammattilaisena pelaavat 2023-24

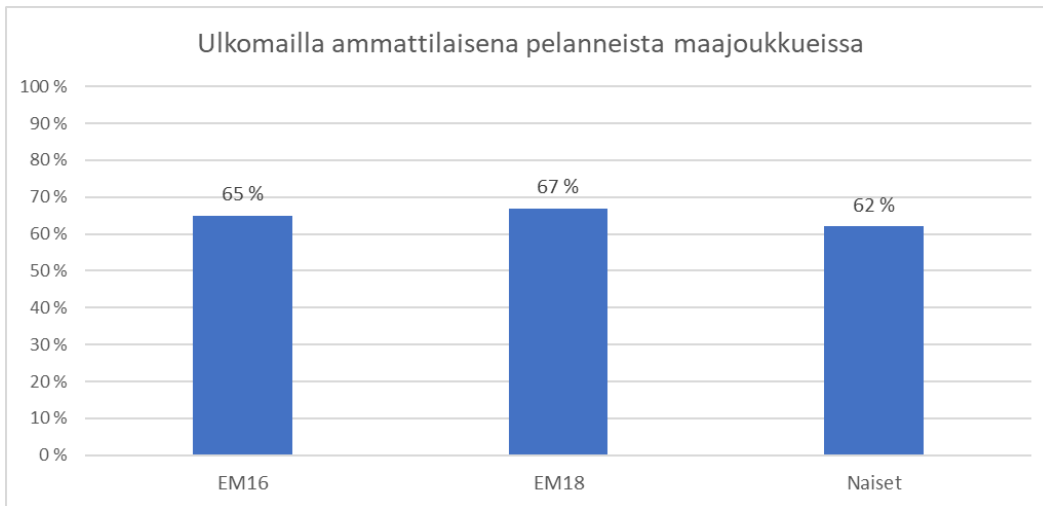
Pelaajat ja sarjataso 15.11.2023 tilanteen mukaan, ottelut ennen kauden alkua

| Pelaaja                | Synt | Ottelut | Maa/sarjataso                |
|------------------------|------|---------|------------------------------|
| Awak Kuier             | 2001 | 195     | WNBA, Italian liiga, Eurocup |
| Sofia Pelander         | 1992 | 188     | Ruotsin liiga                |
| Annika Holopainen      | 1993 | 136     | Saksan liiga                 |
| Anniina Äijänen        | 1995 | 127     | Espanjan liiga               |
| Helmi Tulonen          | 1998 | 118     | Italian liiga                |
| Elina Koskimies        | 1996 | 90      | Saksan liiga, Eurocup        |
| Marianne Kalin         | 1997 | 89      | Espanjan liiga               |
| Linda-Lotta Lehtoranta | 1991 | 89      | Saksan liiga, Eurocup        |
| Anissa Pounds          | 1992 | 80      | Saksan liiga                 |
| Sara Rokkanen          | 1996 | 32      | Tsekin liiga                 |
| Isabella Kaukopaasi    | 1995 | 26      | Ruotsin liiga                |
| Kaisa Kuisma           | 1994 | 20      | Islannin liiga               |
| Lotta Vesiluoma        | 1997 | 20      | Ruotsin liiga                |
| Roosa Lehtoranta       | 1997 | 19      | Saksan liiga                 |
| Elina Aarnisalo        | 2005 |         | Belgian liiga, Eurocup       |
| Juliana Haddad         | 2004 |         | Libanonin liiga              |
| Lotta Hämäläinen       | 1996 |         | Saksan 2. liiga              |
| Jasmina Jones          | 1999 |         | Islannin liiga               |
| Lotta-Maj Lahtinen     | 1999 |         | Espanjan liiga               |
| Minea Takala           | 2000 |         | Espanjan 2. liiga            |

Tällä kaudella ulkomaan ammattilaiskentillä pelaa (tilanne 15.11.) ainakin 20 suomalaiskoripalloilijaa. Ammattilaisdebyytin ovat tehneet mm. maajoukkuepelaajat Lotta-Maj Lahtinen ja Elina Aarnisalo.

<sup>4</sup> Saksassa pelanneiden osalta viime kauden ottelumäärissä epävarmuutta, koska tietoja ei ole päivitetty basket.fi -palveluun ja saksalainen koripallo ei ole tilastojen osalta siirtynyt vielä internet-aikaan (tiedot puuttuvat myös eurobasket.com-palvelusta)

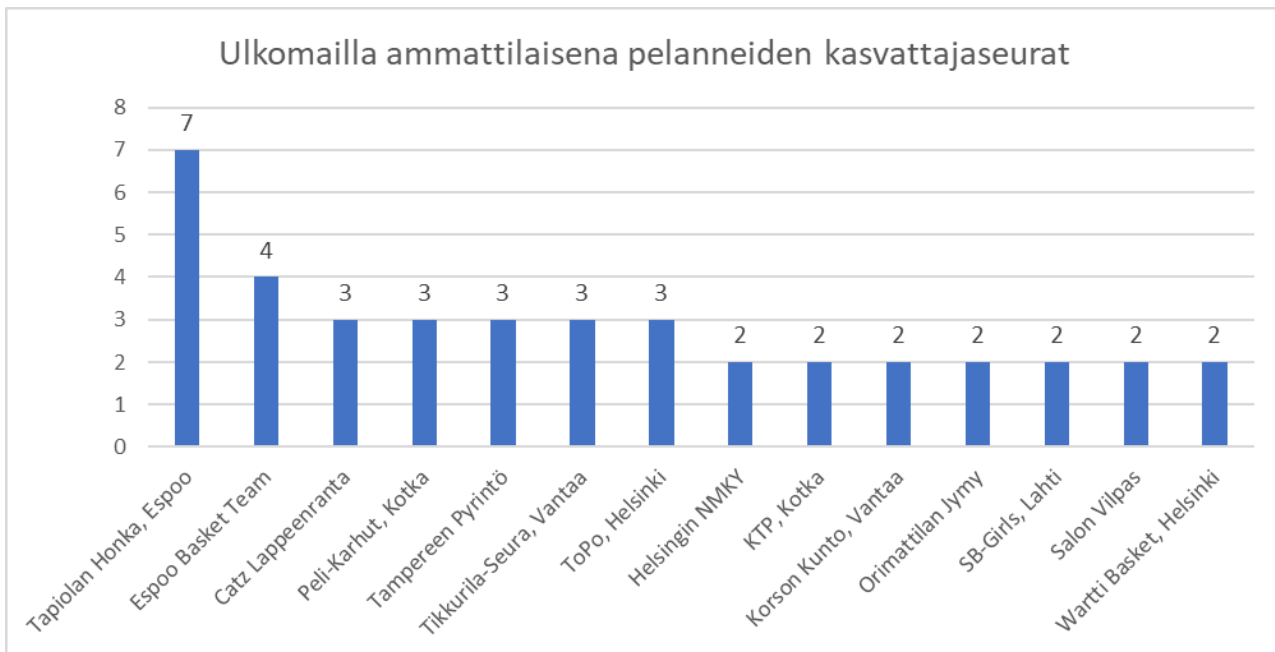
## AMMATTILAISPELAAJAT JA MAAJOUKKUE



Ulkomailla ammattilaisena pelanneista 52 suomalaisesta 32 on esiintynyt Suomen naisten maajoukkueessa. Ulkomaille ammattilaiseksi päätyneistä melkein 80 prosenttia on edustanut Suomen jonkun juniori-ikäluokan arvokisoissa.

Eniten ammattilaisotteluita ilman naisten maaottelua ovat pelanneet Hetä Äijänen (67 ottelua) ja Petra Noponen (55 ottelua). Tällä kaudella ilman naisten maajoukkuekokemusta ulkomaan ammattilaiskentillä pelaa Isabella Kaukopaasi, Juliana Haddad, Lotta Hämäläinen, Jasmina Jones ja Mona Takala.

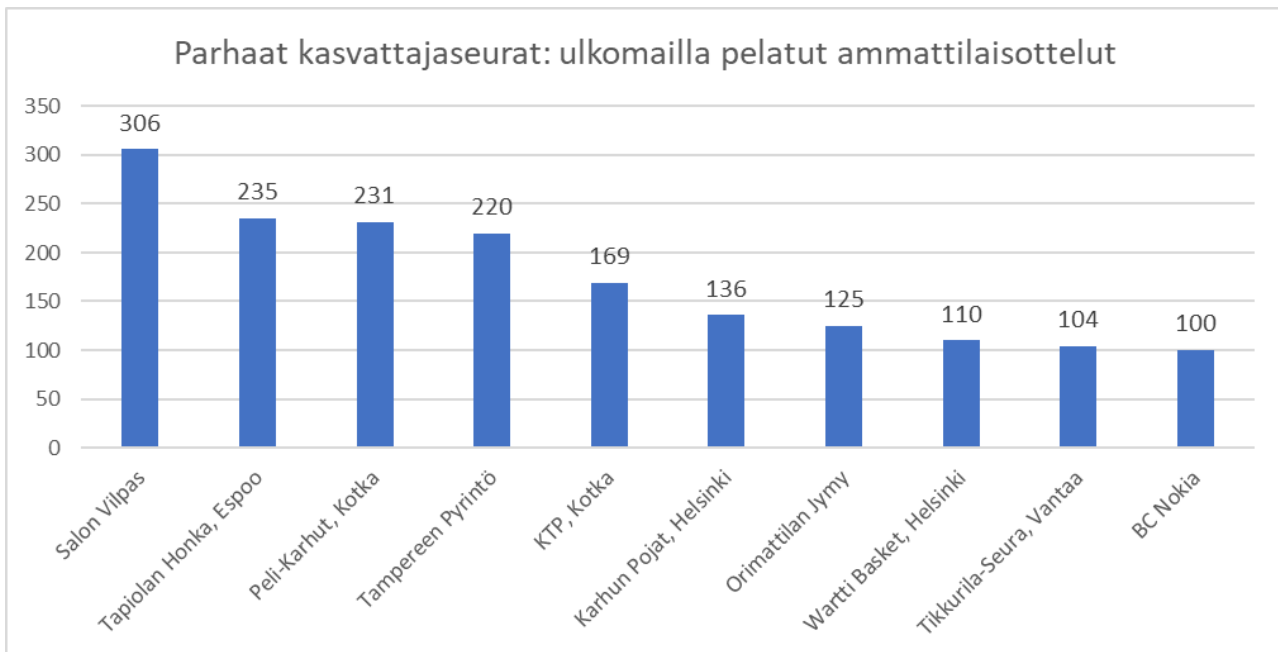
## AMMATTILAISPELAAJIEN KASVATAJASEURAT



Ulkomaan ammattilaiskentille eniten naispelaajia on kasvattanut Tapiolan Honka, joka on kasvattanut seitsemän 1986 ja myöhemmin syntyneitä pelaajia, jotka ovat pelanneet ulkomailla. Eniten ammattilaisotteluita honkalaisista ovat pelanneet Anni Mäkitalo (102), Petra Noponen (55) ja Evita Iiskola (37). Tuorein honkalainen ulkomaan ammattilaiskentillä on Elina Aarnisalo.

Neljätoista seuraa on kasvattanut ulkomaille vähintään kaksi pelaajaa. Yhden pelaajan ulkomaille on kasvattanut kymmenen seuraa. Kaksi ammattilaista on saanut koripallo-oppinsa Suomen ulkopuolella.





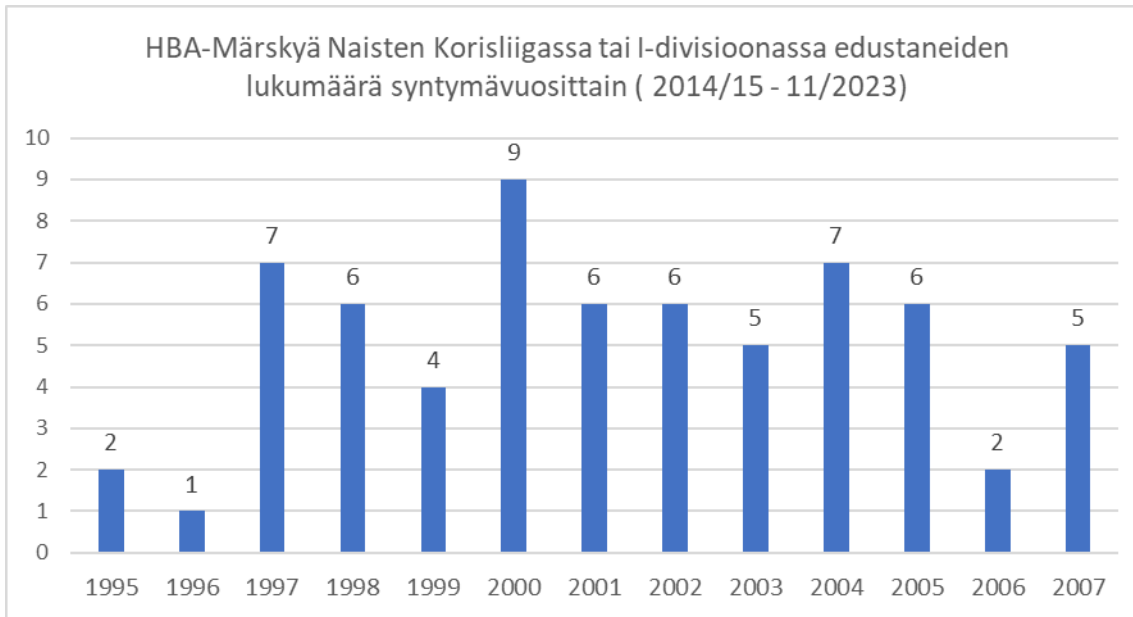
Ammattilaisotteluiden määrässä mitattuna parhaat kasvattajaseurat ovat Salon Vilpas (306 ottelua), Tapiolan Honka (235 ottelua), Peli-Karhut (231) ja Tampereen Pyrintö (220). Muut vähintään sadan ulkomailla pelatun ammattilaisottelun kasvattajaseurat ovat KTP (169), Karhun Pojat (136), Orimattilan Jymy (125), Wartti Basket (110), Tikkurila-Seura (104) ja BC Nokia (100).

Kotimainen pääsarja on kokonaan kokematta ammattilaisena pelanneista lahtelaisen SB-Girlsin kasvatilla Salla Pelkosella sekä tällä kaudella ulkomaan ammattilaisdebyyttin tekeillä Jasmina Jonesilla ja Minea Takalalla. Heistä Pelkonen pelasi 14 ottelua Ruotsin pääsarjassa ja sen jälkeen pari kautta Joensuun Katajan divarijoukkueessa. Islannin pääsarjassa ammattilaisdebyyttin tekevä toinen SB-Girls-kasvatti Jasmina Jones on pelannut Suomessa juniorisarjojen lisäksi viime kaudella naisten I divisioonassa. Minea Takala on puolestaan pelannut kolme kautta Suomen ja kaksi kautta Islannin I-divisioonassa.

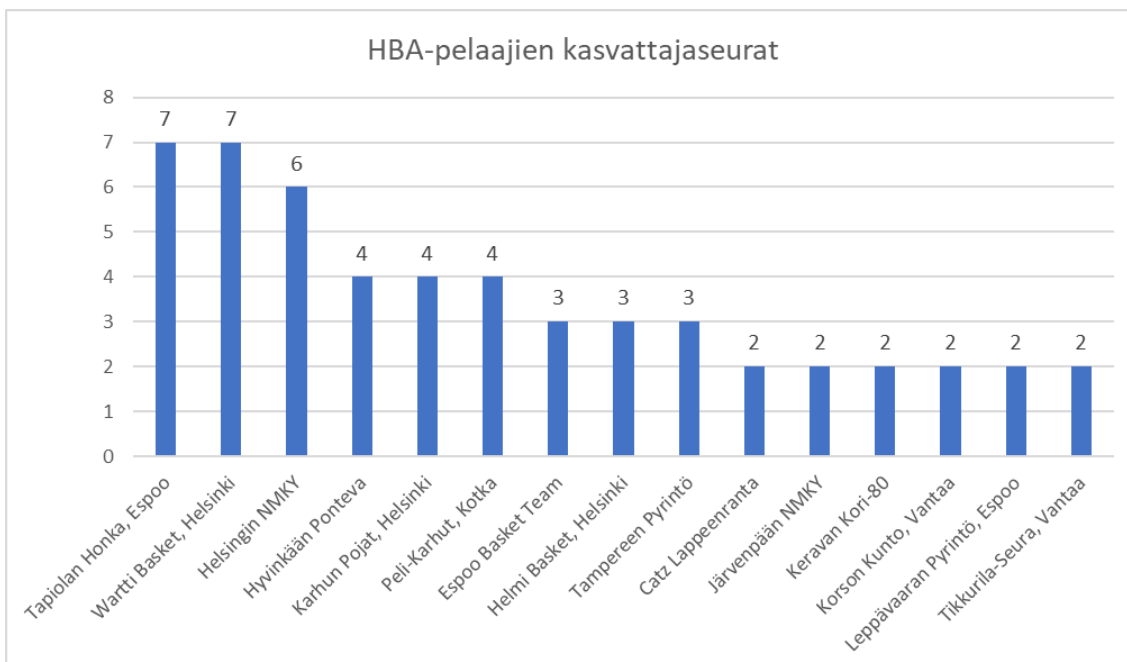
Vähintään 100 ottelua kotimaan pääsarjassa on pelannut vajaa puolet (46 %) ammattilaisina ulkomailla pelanneista.

1997–2005-syntyneistä ammattilaiskentille siirtyneistä pelaajista puolet (10/20) on kulkenut kasvattajaseuroistaan ammattilaiskentille HBA-Märskyn kautta.

NCAA:n I-divisioonassa on puolestaan pelannut 27 prosentilla ammattilaisena pelanneista. Alemmat yliopistosarjat huomioiden Yhdysvalloissa pelanneiden osuus nousee 35 prosenttiin.



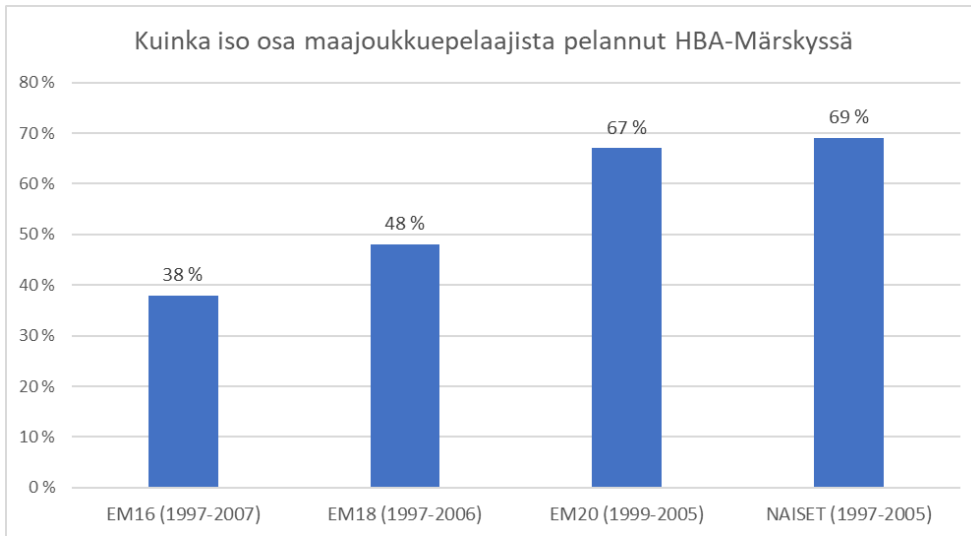
HBA-Märskyn naisten joukkueessa on kaudesta 2014/15 alkaen virallisissa Naisten Korisliigan tai I-divisioonan otteluissa edustanut yhteensä 66 kappaletta 1995–2007-syntyneitä pelaajia. Ikäluokittain pelaajia on esiintynyt 1997-syntyneistä alkaen yleensä 4–7 pelaajaa. 2000-syntyneet (9 pelaajaa) ja ainakin tässä vaiheessa myös 2006-syntyneet (2 pelaajaa) muodostavat poikkeuksen tästä kaavasta. Keskimäärin HBA:ta on edustanut 5,7 pelaajaa/ikäluokka (1997–2007-syntyneet).



HBA:ssa on pelannut yhteensä 28 eri seuran kasvatteja. Eniten pelaajia HBA:n paitaan ovat kasvattaneet Tapiolan Honka (7), Warti Basket (7) ja Helsingin NMKY (6). Neljä pelaajaa HBA:han on kasvattaneet Hyvinkään Ponteva, Karhun Pojat ja Peli-Karhut. HBA:n pelaajista 35 prosenttia (23) on helsinkiläisten seurojen kasvatteja ja 61 prosenttia (40) on pääkaupunkiseudun kaupunkien (Helsinki, Espoo, Vantaa) seurojen kasvatteja. Pääkaupunkiseudun ulkopuolelta eniten HBA-pelaajia ovat tulleet Hyvinkäältä (4) ja Kotkasta (4). Kaikkiaan pelaajia HBA-paitaan on tullut 17 eri kunnasta.

## NUORTEN MAAJOUKKUEPELAAJAT JA HBA-MÄRSKY

Nuorten maajoukkuepelaajien HBA-Märskyyn siirtymisen ja toisaalta HBA-Märskyläisten maajoukkuepolun seuraamista rajoittaa osaltaan nuorten EM-kisojen peruuntuminen parina kesänä koronan takia. Seuraavat osuudet on laskettu niiden ikäluokkien osalta, jotka ovat pelanneet kyseisten ikäluokkien EM-kisoissa tai joista on noustu naisten maajoukkueeseen.

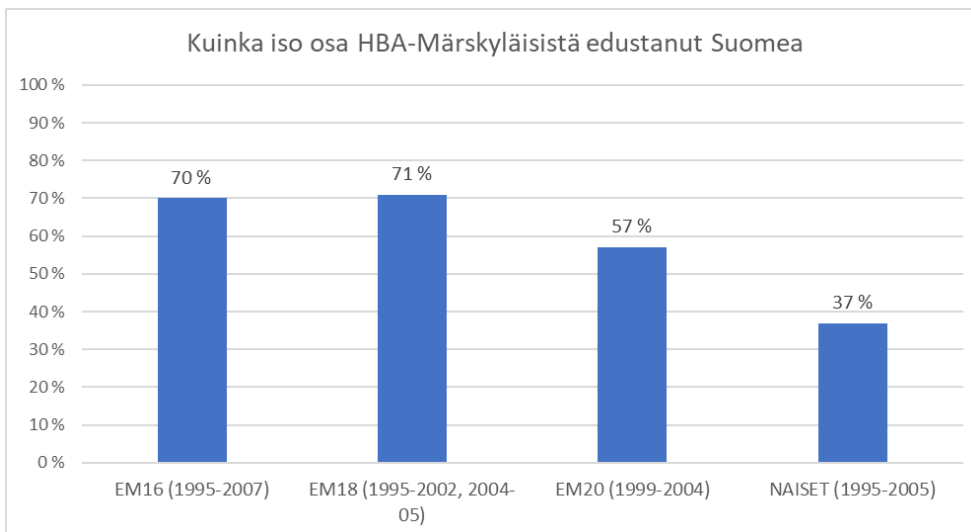


Nuorimman ikäluokan (U16) EM-kisoissa pelanneista maajoukkuepelaajista 38 prosenttia on pukenut päällensä HBA-Märskyn pelipaidan. Osuus vaihtelee isosti ikäluokkien välillä. Vuonna 1999-syntyneistä U16-kisapelaajista vain 22 prosenttia pelasi HBA:ssa ja 2006-syntyneiden U16-kisapelaajista (9) ei ole vielä kukaan pukenut HBA:n pelipaitaa, kun taas 1998- ja 2000-syntyneiden U16-kisajoukkueesta peräti 67 prosenttia pelasi Märskyssä. Nuoremmista ikäluokista 2005-syntyneiden MM-karsintajoukkueesta 55 prosenttia on pelannut Märskyssä.

U18-EM-kisoissa pelanneista 48 prosenttia on HBA-taustaisia. Vuosiluokittain osuus on vaihdellut 2006-syntyneiden 29 prosentista (2/7) 2004-syntyneiden peräti 86 prosenttiin (6/7).

U20 EM-kisoissa pelanneista 1999–2005-syntyneistä 67 prosenttia on pelannut HBA:ssa. Märskyläisten osuus on vaihdellut 2003- ja 2004-syntyneiden 43 prosentista (3/7) 1999-, 2001- ja 2005-syntyneiden sataan prosenttiin.

Naisten maajoukkueessa debytoineista 1997–2005-syntyneistä 69 prosenttia (22/32) on pelannut HBA:ssa.



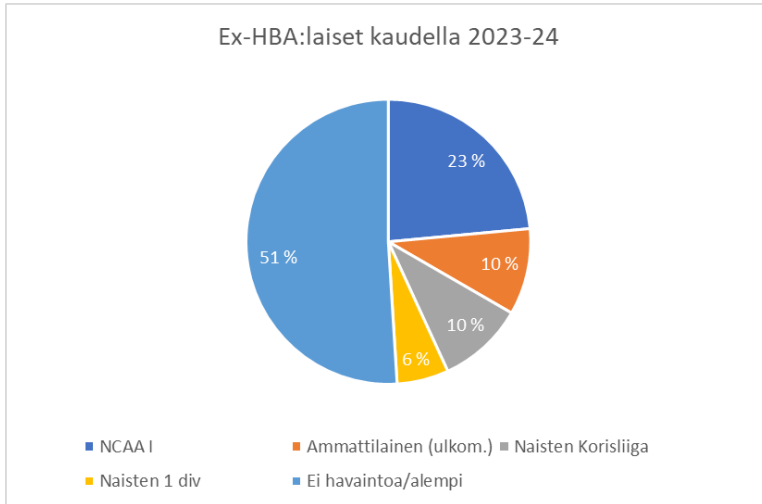
HBA-Märskyssä pelanneista pelaajista 70 prosenttia on edustanut Suomea U16-ikäluokan EM-kisoissa ja 71 prosenttia U18-ikäluokan EM-kisoissa. Kaikki EM-kisaikäluokat huomioiden 89 prosenttia märskyläisistä on edustanut Suomea vähintään yhden ikäluokan EM-kisoissa. Vielä ilman arvokisakokemusta olevista (7) kaksi saattaa tehdä arvokisadebyyttin tulevina vuosina. Vähintään yhden nuorten maattelu on pelannut 97 prosenttia märskyläisistä.

Naisten maajoukkueessa on debytoinut tässä vaiheessa jo 37 % HBA:ssa pelanneista 1995–2005-syntyneistä. 22 maajoukkuepelaajasta eniten naisten maatteluita ovat tässä vaiheessa pelanneet Helmi Tulonen (27), Awak Kueir (19) ja Lotta-Maj Lahtinen (17). Muut yli kymmenen naisten maatteluun märskyläiset ovat Sara Bejedi (11), Ebba Pekonen (11), Silja Viita (11) ja Kati Ollilainen (10).

## HBA-MÄRSKYLÄISTEN PELAAJAPOLUN JATKUMINEN

HBA:n on tähän kauteen mennessä jättänyt taaksensa 51 pelaajaa. Näistä:

- 22 eli 43 % on debytoinut naisten maajoukkueessa
- 24 eli 47 % on pelannut NCAA:n I divisioonassa
- 10 eli 20 % on pelannut ammattilaisena Suomen ulkopuolella.

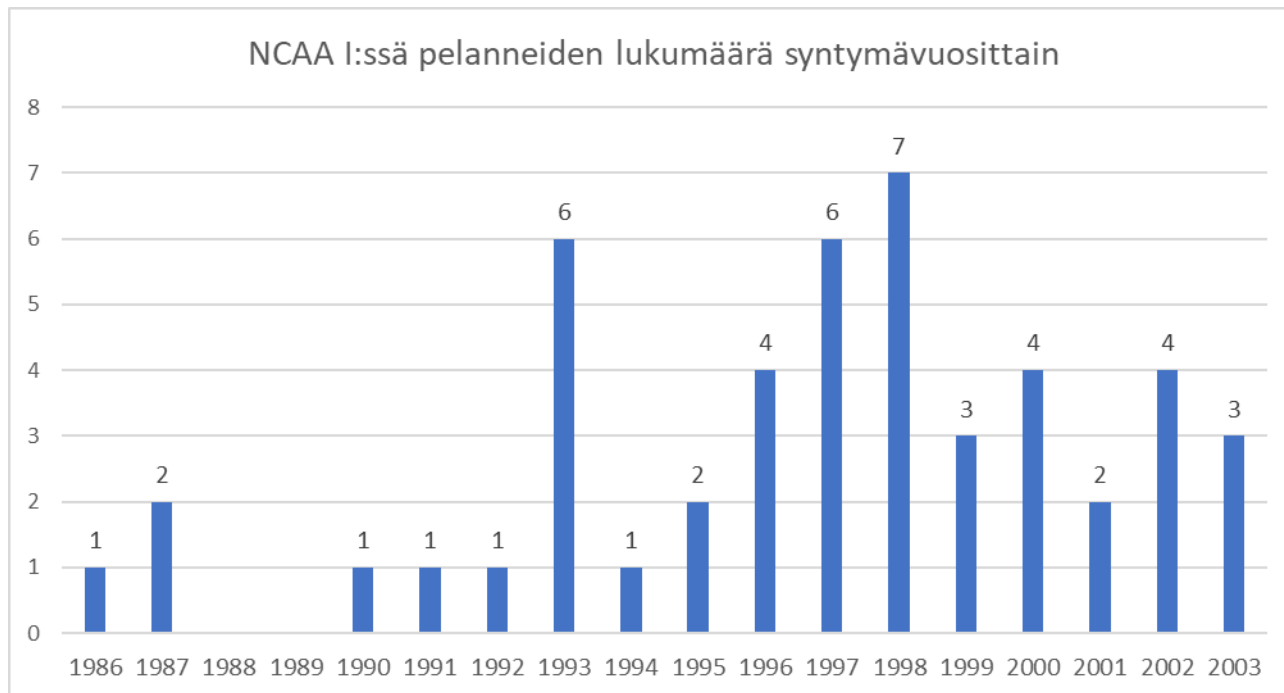


Kaudella 2023–24 HBA-alumnit (51) pelaavat seuraavilla tasoilla (tilanne 15.11. mennessä):

- NCAA I:ssä 12 pelaajaa (24 %)
- Ammattilaisena Suomen ulkopuolella viisi pelaajaa (10 %)
- Naisten Korisliigassa viisi pelaajaa (10 %)
- Naisten I-divisioonassa 3 pelaajaa (6 %)
- Peräti 51 prosentilla (26 pelaajaa) entisistä HBA:laisista ei ole tämän kauden osalta Basket.fi:ssä eikä Eurobasket.com:ssa havaintoa aktiivisesta pelaamisesta vähintään naisten I-divisioonatasolla.

Jos vertailukohtaksi ottaa ne 1997–2003-syntyneet (20 pelaajaa), jotka ovat pelanneet U18-ikäluokan EM-kisoissa, mutta eivät HBA:ssä, niin kuluneen kauden vastaavat luvut ovat:

- Ammattilaisena Suomen ulkopuolella kaksi pelaajaa (10 %)
- Naisten Korisliigassa yhdeksän pelaajaa (45 %)
- Peräti 45 prosentilla (9 pelaajaa) WU18 EM-kisoissa pelanneista ei-HBA:laisista ei ole tämän kauden osalta Basket.fi:ssä eikä Eurobasket.com:ssa havaintoa aktiivisesta pelaamisesta vähintään naisten I-divisioonatasolla.



NCAA:n I-divisioonassa on esiintynyt 48 kappaletta 1986 tai myöhemmin syntyneitä suomalaista naiskoripalloilijaa (jotka ovat pelanneet nuorten tai aikuisten maaotteluita tai pelanneet SM-sarjassa/Korisliigassa). Heidän lisäksi ainakin yhdeksän pelaajaa on pelannut NCAA II-divisioonassa. Tältä osin ei ole saatavilla kuitenkaan riittävän luotettavaa ja kattavaa tietoa.

1986–1995-syntyneiden osalta pelaajia siirtyi NCAA I-divisioonan yliopistokoripallon pariin 0–2 pelaajaa per ikäluokka, poikkeuksena 1993-syntyneet, joista Annika Holopaisen, Evita Iiskolan ja Sophie Weckströmin johdolla peräti kuusi pelaajaa kävi valtameren takana. Liike NCAA-koripallon pariin näyttää aktivoituneen toden teolla 1996-syntyneiden ja nuorempien osalta (4,1 pelaajaa/ikäluokka) Merkittävää roolia tässä näyttää HBA:n pelaajat, sillä peräti 83 % (24/29) NCAA:han siirtyneistä 1997 ja nuoremmista on HBA-taustaisia pelaajia. Tällä kaudella NCAA I-divisioonassa pelaavasta kolmestatoista pelaajasta kaksitoista on HBA-taustaisia.

## NCAA-PELAAJIEN PELAAJAPOLKU

NCAA:ssa pelanneista 75 % on esiintynyt U16-arvokisoissa ja 75 % U18-ikäluokan mitteloissa. Naisten maajoukkueessa on pelannut 60 % (29 kpl) NCAA:n I-divisioonassa esiintyneistä 1986- ja myöhemmin syntyneistä naispelaajista.

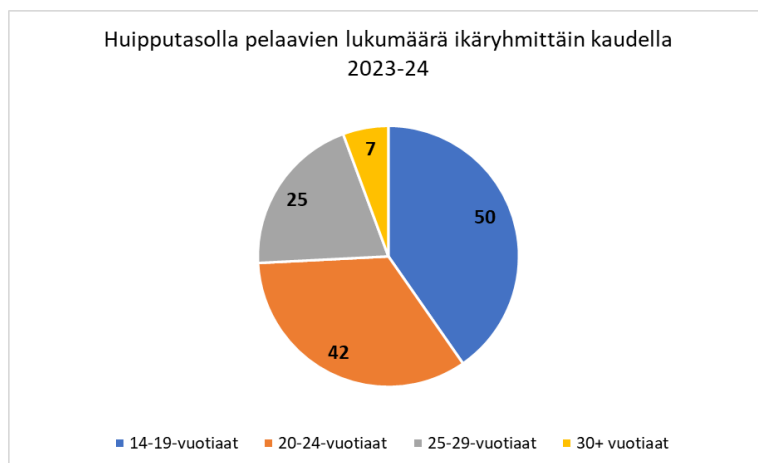
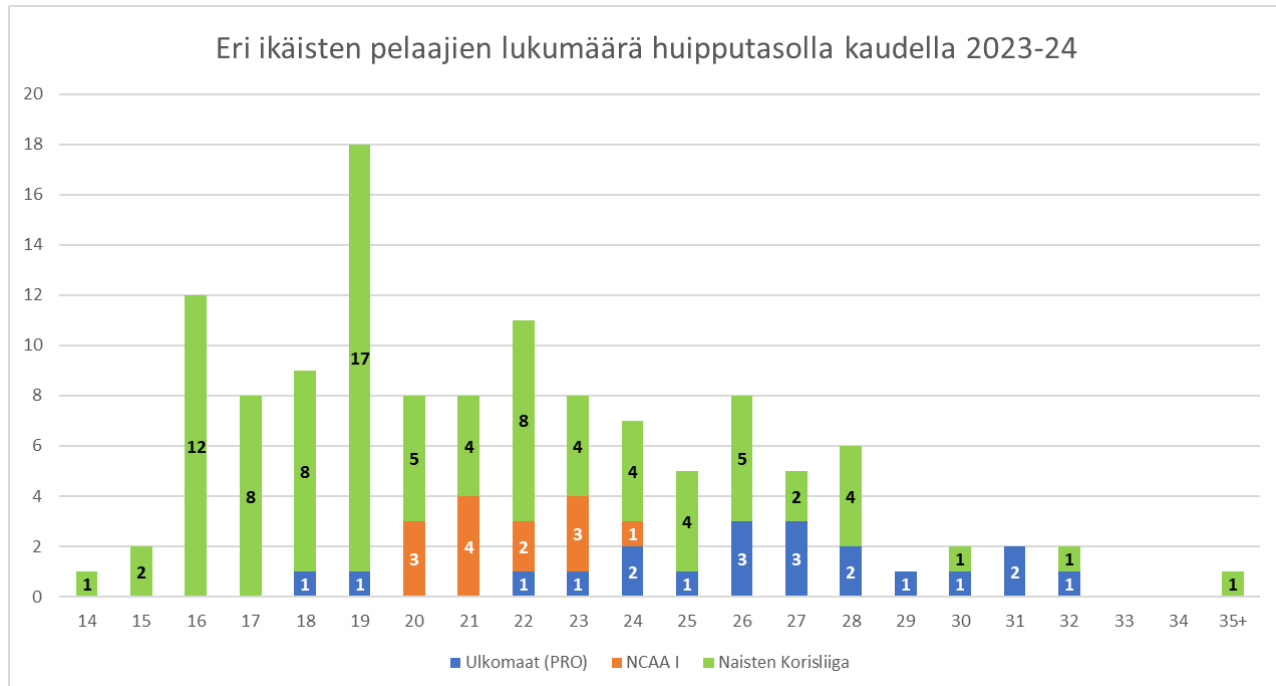
Kuluvalla kaudella NCAA:n I-divisioonassa pelaa kolmesta suomalaispelaajaa. 35 tarkastelussa olevien ikäluokkien pelaajaa oli jättänyt yliopistoparketit taaksensa ennen kuluva kautta. Näistä pelaajista 40 prosenttia (14 kpl) on pelannut yliopistouran jälkeen Suomen ulkopuolisilla ammattilaiskentillä. Naisten Korisliigassa on yliopistouran jälkeen pelannut tässä vaiheessa viisitoista pelaajaa eli 43 prosenttia yliopistouransa lopettaneista. Seitsemän näistä pelaajista on pelannut yliopistouran jälkeen sekä ulkomaan ammattilaiskentillä että kotimaan pääsarjassa. Yli kolmanneksella NCAA:n I-divisioonassa pelanneista naispelaajista koripalloura huipputasolla näyttää päättyvän yliopistokoripallon aikana tai heti sen jälkeen.

Tällä kaudella NCAA:n taaksensa jättäneistä pelaajista seitsemän pelaa ammattilaisena ulkomailla ja neljä Naisten Korisliigassa. Peräti 24 pelaajaa osalta aktiiviura kilpatasolla ei näyttäisi enää jatkuvan. Jos tarkastelun rajaa tänä vuonna 30 vuotta täyttäviin ja nuorempiin pelaajiin (1993-syntyneet ja nuoremmat), niin yli 60 prosenttia yliopistokoripalloa pelanneista on jo lopettanut koripallouransa huipputasolla.

HBA-taustaisista NCAA I-pelaajista kahden (17 %) ura jatkuu tällä kaudella ulkomaan ammattilaiskentillä ja kolmen (25 %) naisten korisliigassa. Seitsemän (58 %) ei ole ainakaan alkukauden aikana jatkanut koripallouraansa huippu- tai kilpatasolla.

Huipputasolla (ulkomaan ammattilaiskentät, naisten korisliiga ja NCAA I-divisioona) pelaa tällä kaudella ainakin 124 suomalaispelaaja.

Lukuun on laskettu 15. marraskuuta mennessä edellä mainituissa sarjoissa pelanneet. Määrä tulee kauden aikana kasvamaan jonkun verran, sillä naisten korisliigajoukkueiden kokoonpanoista löytyy 15 pelaajaa, jotka eivät sarjassa ole vielä esiintyneet. Ainakin osa heistä tulee sarjassa pelaamaan. Samoin on todennäköistä, että muutama kokoonpanojen ulkopuolinenkin tulee vielä sarjassa tällä kaudella pelaamaan.



Huipputasolla pelaavista pelaajista peräti 40 prosenttia on alle 20-vuotiaita. Lukumääräisesti suurin ikäryhmä on 19-vuotiaat, joita pelaa huipputasolla peräti 18 pelaajaa. Muilta osin vuosiluokakohtainen lukumäärä vaihtelee 16–28-vuotiaiden osalta viidestä kahteentoista. 29-vuotiaita ja vanhempia pelaa huipputasolla enää 0-2 pelaajaa ikäluokkaa kohden.

Yli 25-vuotiata pelaajia pelaa huipputasolla yhteensä 32 kappaletta. Heistä 14 pelaa ulkomaan ammattilaiskentillä. Yli 30-vuotiaita pelaajia pelaa huipputasolla enää seitsemän. Heistä selvästi kokenein on 46-vuotias Taru Tuukkanen.

Huipputasolla pelaavien naiskoripalloilijoiden keski-ikä on tällä hetkellä 21,7 vuotta. Ulkomaan ammattilaiskentillä pelaavien keski-ikä on 26,2 vuotta ja naisten korisliigassa pelaavien kotimaisten pelaajien keski-ikä 20,8 vuotta.

Edellä olevissa ikä laskettu vuoden 2023 lopussa.